

005NKP, d.o.o.



Po razpoložljivih podatkih poslovni subjekt nima težav s tekočim poslovanjem in slabo posluje.

35

Poslovni subjekt slabo posluje.

Vrednost na premici predstavlja izračun finančne ocene narejen na podlagi letnih poročil za zadnja tri poslovna leta. Vrednost 0 predstavlja najslabšo vrednost, medtem, ko vrednost 100 predstavlja odlično finančno oceno.



Poslovni subjekt nima objav sodišč.

V objavah sodišč označujemo tri stanja. Podjetje ima objavo (rdeča oznaka), je imelo objavo (rumena oznaka) ali pa nima objave (zelena oznaka). Stanja so odraz zadnjih razpoložljivih podatkov.

Podjetje nima blokade računa.



Davčna:

Matična:

Status: POSLOVNI SUBJEKT POSLUJE

Davčni zavezanec: DA

Zadnja sprememba: Ažuriranje sektorja

Število zaposlenih: 1 zaposlen

SKD:

Pravno organizacijska oblika: Družba z omejeno odgovornostjo d.o.o.

Poreklo kapitala: Domači kapital

Vrsta lastnine: Zasebna lastnina

Datum vpisa: XX.10.2005

Zastopniki:

TRR:

(NLB d.d.) **odprt**

Zgodovina blokad TRR

V zadnjih 6-ih mesecih, podjetje ni imelo blokiranih računov.

Objave sodišč

Po dostopnih informacijah za to podjetje ni objav.

Osnovni finančni podatki v EUR

Naziv	v letu 2010	v letu 2011	v letu 2012
Sredstva	7.355	11.804	13.848
Kapital	6.727	8.763	5.006
Čisti prihodki od prodaje	94.002	106.321	92.327
Čisti dobiček ali izguba obračunskega obdobja	0	736	-4.493
Kratkoročne poslovne terjatve	960	888	0
Kratkoročne obveznosti	628	3.041	8.842
Dolgoročne obveznosti	0	0	0
Dodana vrednost	12.001	2.772	10.703
EBITDA	12.001	2.772	-4.493
EBITDA stopnja	12,77	2,61	-4,87
Število zaposlenih	0,00	0,00	0,61

Bilanca stanja:

POSTAVKA	2011	2012	Index
SREDSTVA	11.804	13.848	1.17
A.DOLGOROČNA SREDSTVA	2.601	2.601	1
I.Neopredmetena sredstva in dolgoročne aktivne časovne razmejitve	0	0	NP
1.Neopredmetena sredstva	0	0	NP
2.Dolgoročne aktivne časovne razmejitve	0	0	NP
II.Opredmetena osnovna sredstva	2.601	2.601	1
III.Naložbene nepremičnine	0	0	NP
IV.Dolgoročne finančne naložbe	0	0	NP
1.Dolgoročne finančne naložbe, razen posojil	0	0	NP
2.Dolgoročna posojila	0	0	NP
V.Dolgoročne poslovne terjatve	0	0	NP
VI.Odložene terjatve za davek	0	0	NP
B.KRATKOROČNA SREDSTVA	9.203	11.247	1.22
I.Sredstva (skupine za odtujitev) za prodajo	0	0	NP
II.Zaloge	3.977	8.328	2.09
III.Kratkoročne finančne naložbe	0	0	NP
1.Kratkoročne finančne naložbe, razen posojil	0	0	NP
2.Kratkoročna posojila	0	0	NP
IV.Kratkoročne poslovne terjatve	888	0	NP
V.Denarna sredstva	4.338	2.919	0.67
C.KRATKOROČNE AKTIVNE ČASOVNE RAZMEJITVE	0	0	NP
Zabilančna sredstva	0	0	NP
OBVEZNOSTI DO VIROV SREDSTEV	11.804	13.848	1.17
A.KAPITAL	8.763	5.006	0.57
I.Vpoklicani kapital	8.763	8.763	1
1.Osnovni kapital	8.763	8.763	1
2.Nevpoklicani kapital (kot odbitna postavka)	0	0	NP
II.Kapitalske rezerve	0	0	NP
III.Rezerve iz dobička	0	0	NP
IV.Presežek iz prevrednotenja	0	0	NP
V.Preneseni čisti poslovni izid (preneseni čisti dobiček/izguba)	0	736	NP
VI.Čisti poslovni izid poslovnega leta (čisti dobiček/čista izguba poslovnega leta)	0	-4.493	NP
B.REZERVACIJE IN DOLGOROČNE PASIVNE ČASOVNE RAZMEJITVE	0	0	NP
1.Rezervacije	0	0	NP
2.Dolgoročne pasivne časovne razmejitve	0	0	NP
C.DOLGOROČNE OBVEZNOSTI	0	0	NP
I.Dolgoročne finančne obveznosti	0	0	NP
II.Dolgoročne poslovne obveznosti	0	0	NP
III.Odložene obveznosti za davek	0	0	NP
Č.KRATKOROČNE OBVEZNOSTI	3.041	8.842	2.91
I.Obveznosti, vključene v skupine za odtujitev	0	0	NP
II.Kratkoročne finančne obveznosti	3.000	6.814	2.27
III.Kratkoročne poslovne obveznosti	41	2.028	49.46
D.KRATKOROČNE PASIVNE ČASOVNE RAZMEJITVE	0	0	NP
Zabilančne obveznosti	0	0	NP

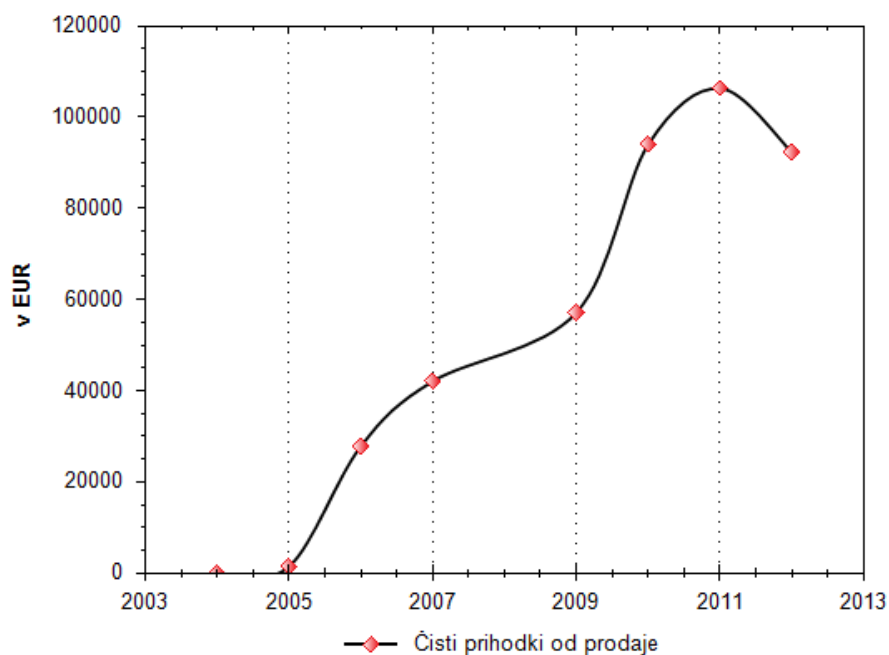
Izkaz uspeha:

POSTAVKA	2011	2012	Index
1.ČISTI PRIHODKI OD PRODAJE	106.321	92.327	0.87
2.SPREMEMBA VREDNOSTI ZALOG PROIZVODOV IN NEDOKONČANE PROIZVODNJE	0	0	NP
3.USREDSTVENI LASTNI PROIZVODI IN LASTNE STORITVE	0	0	NP
4.DRUGI POSLOVNI PRIHODKI (s prevrednotovalnimi poslovnimi prihodki)	0	0	NP
5.Stroš ki blaga, materiala in storitev	103.549	81.624	0.79
a)Nabavna vrednost prodanega blaga in materiala ter stroš ki porabljenega materiala	98.485	78.649	0.80
b)Stroš ki storitev	5.064	2.975	0.59
6.Stroš ki dela	0	15.196	NP
a)Stroš ki plač	0	13.089	NP
b)Stroš ki pokojninskih zavarovanj	0	1.158	NP
c)Stroš ki drugih socialnih zavarovanj	0	949	NP
č)Drugi stroš ki dela	0	0	NP
7.Odpisi vrednosti	0	0	NP
a)Amortizacija	0	0	NP
b)Prevrednotovalni poslovni odhodki pri neopredmetenih sredstvih in opredmetenih osnovnih sredstvih	0	0	NP
c)Prevrednotovalni poslovni odhodki pri obratnih sredstvih	0	0	NP
8.Drugi poslovni odhodki	0	0	NP
9.Finančni prihodki iz deležev	0	0	NP
10.Finančni prihodki iz danih posojil	0	0	NP
11.Finančni prihodki iz poslovnih terjatev	0	0	NP
12.Finančni odhodki iz oslabitve in odpisov finančnih naložb	0	0	NP
13.Finančni odhodki iz finančnih obveznosti	0	0	NP
14.Finančni odhodki iz poslovnih obveznosti	0	0	NP
15.DRUGI PRIHODKI	0	0	NP
16.DRUGI ODHODKI	2.036	0	NP
17.DAVEK IZ DOBIČKA	0	0	NP
18.ODLOŽENI DAVKI	0	0	NP
19.ČISTI POSLOVNI IZID OBRAČUNSKEGA OBDOBJA (ČISTI DOBIČEK/IZGUBA OBRAČUNSKEGA OBDOBJA)	736	-4.493	NP
20.POVPREČNO ŠTEVILO ZAPOSLENCEV NA PODLAGI DELOVNIH UR V OBRAČUNSKEM OBDOBJU	0,00	0,61	NP
21.PRENESENI ČISTI DOBIČEK/ČISTA IZGUBA	0	736	NP
22.ZMANJŠANJE KAPITALSKIH REZERV	0	0	NP
23.ZMANJŠANJE REZERV IZ DOBIČKA	0	0	NP
a)Zmanjš anje zakonskih rezerv	0	0	NP
b)Zmanjš anje rezerv za lastne delnice in lastne poslovne deleže	0	0	NP
c)Zmanjš anje statutarnih rezerv	0	0	NP
č)Zmanjš anje drugih rezerv iz dobička	0	0	NP
24.POVEČANJE REZERV IZ DOBIČKA	0	0	NP
a)Povečanje zakonskih rezerv	0	0	NP
b)Povečanje rezerv za lastne delnice in lastne poslovne deleže	0	0	NP
c)Povečanje statutarnih rezerv	0	0	NP
č)Povečanje drugih rezerv iz dobička	0	0	NP
25.BILANČNI DOBIČEK/IZGUBA	736	-3.757	NP

Kazalniki:

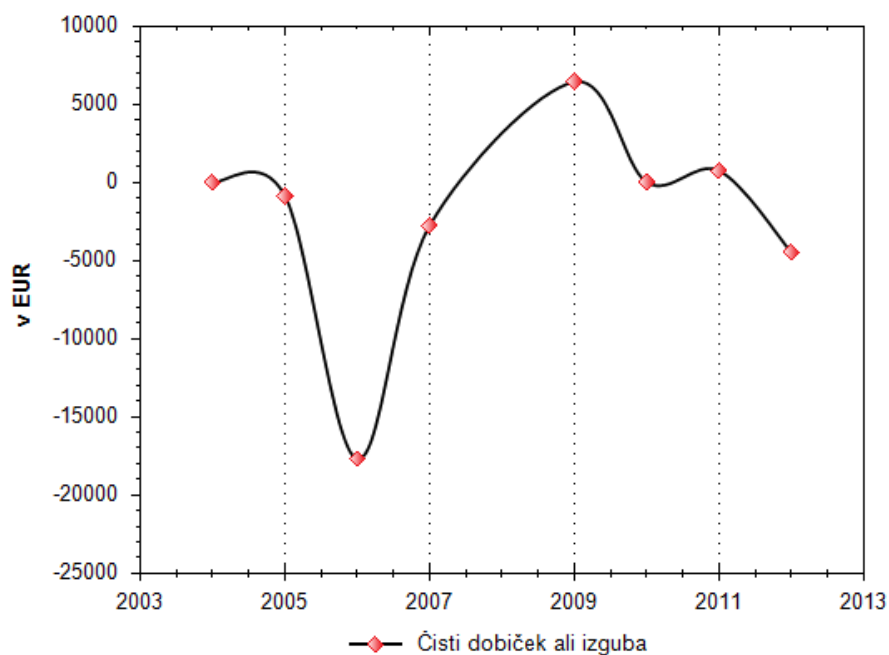
POSTAVKA	2012
	Kazalniki uspešnosti
Dodana vrednost	10.703
Dodana vrednost na zap.	17.546
EBITDA	-4.493
EBITDA stopnja	-4,87
Prih. na zaposlenega	151.356
Str. dela na zaposlenega	24.911
	Kazalniki donosnosti
Čista donosnost kapitala (ROE)	-89,75
Čista donosnost sredstev (ROA)	-32,45
	Koeficient gospodarnosti poslovanja
Gospodarnost poslovanja	1,0
	Kazalniki likvidnosti
Hitri koef. likvidnosti	0,3
Pospešeni koef. likvidnosti	0,3
Kratkoročni koef. likvidnosti	1,3
	Stopnja lastniškosti financiranja
Stopnja lastniškosti finan.	36,15
	Stopnja osnovnosti investiranja
Stopnja osnovnosti invest.	18,78
	Koeficient kapitalske pokritosti osnovnih sredstev
Kapital. pokritosti osn. sred.	1,9

Čisti prihodki od prodaje



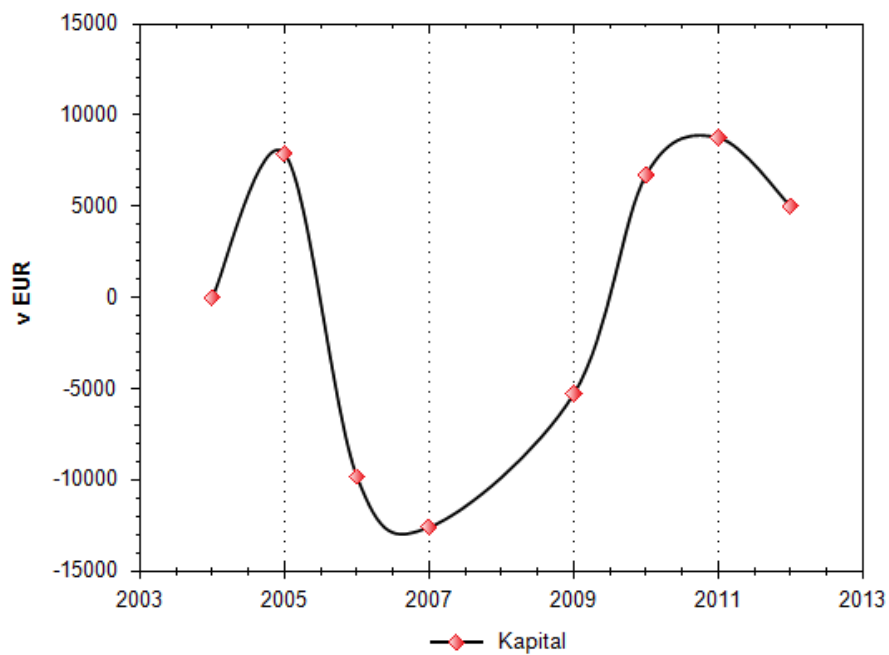
Leto	Čisti prihodki od prodaje
2012	92.327,00
2011	106.321,00
2010	94.002,00

Čisti dobiček ali izguba



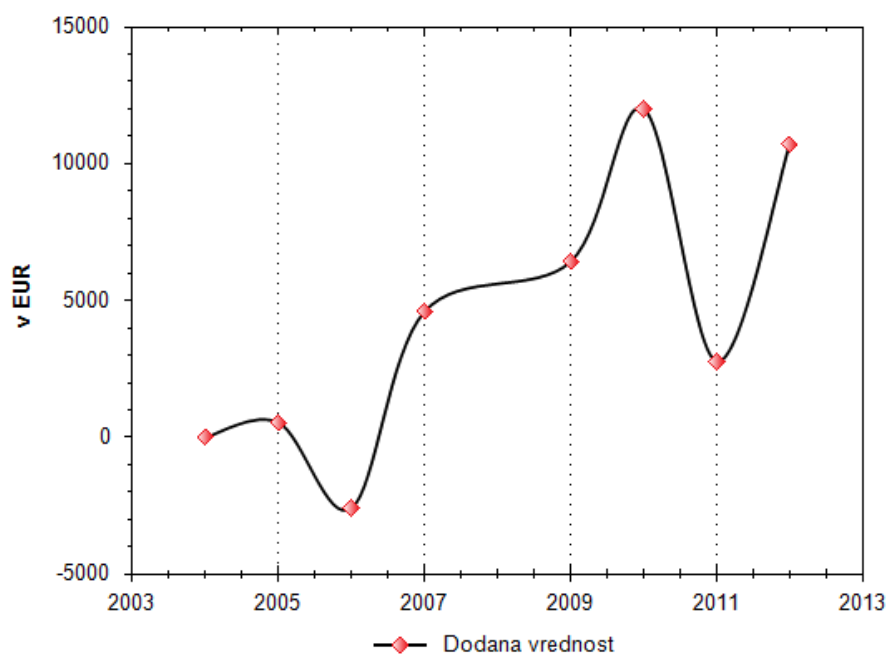
Leto	Čisti dobiček ali izguba
2012	-4.493,00
2011	736,00
2010	0,00

Kapital



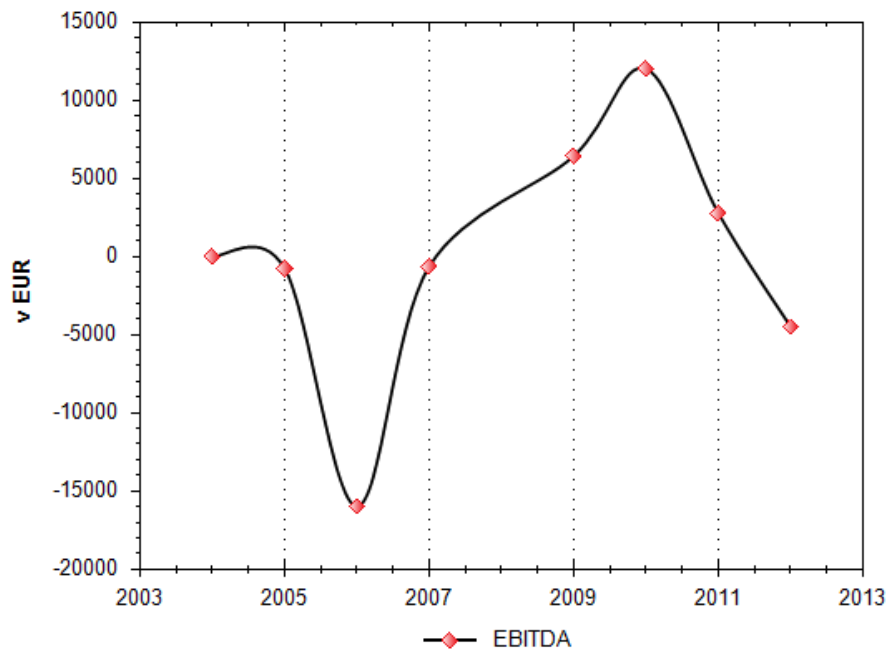
Leto	Kapital
2012	5.006,00
2011	8.763,00
2010	6.727,00

Dodana vrednost



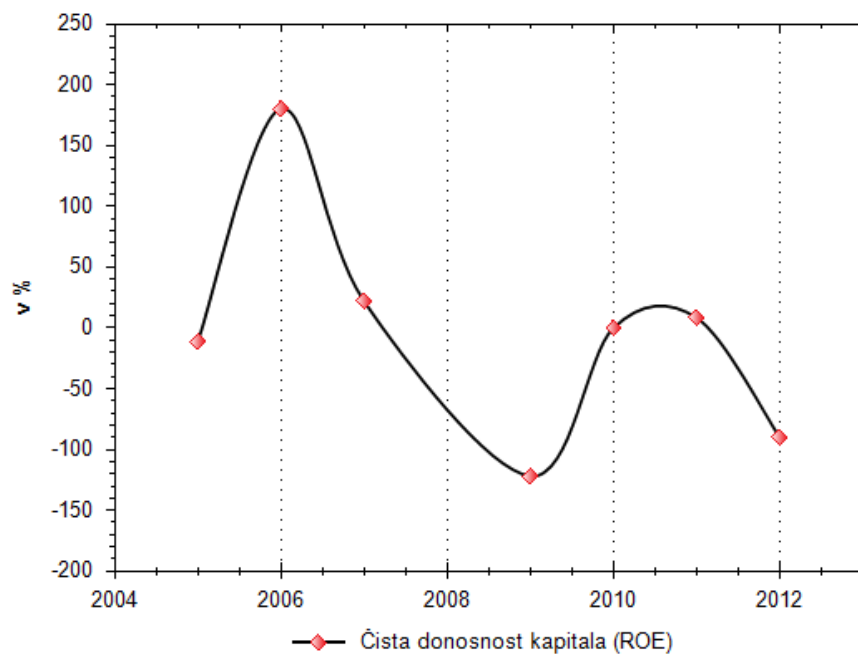
Leto	Dodana vrednost
2012	10.703,00
2011	2.772,00
2010	12.001,00

EBITDA



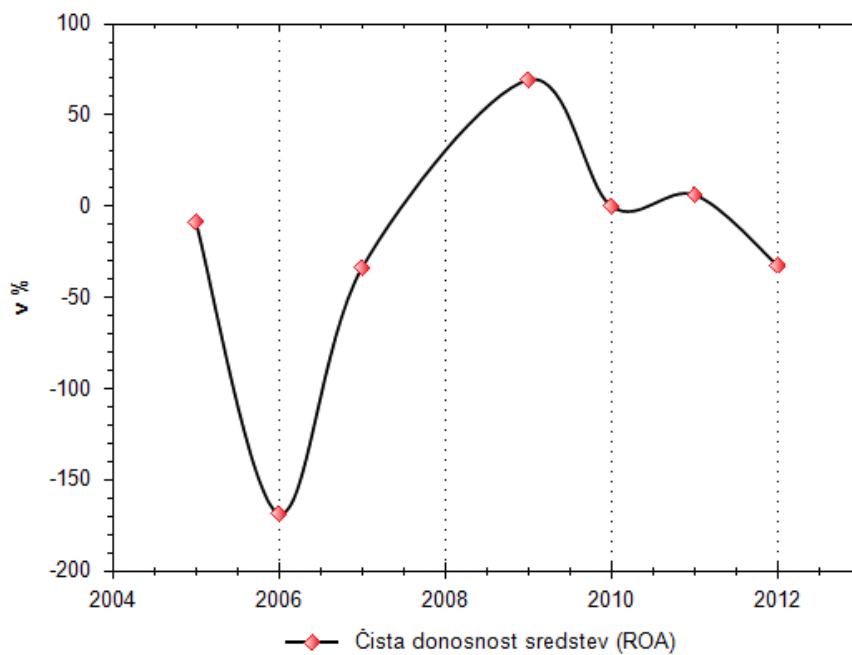
Leto	EBITDA
2012	-4.493,00
2011	2.772,00
2010	12.001,00

Čista donosnost kapitala (ROE)



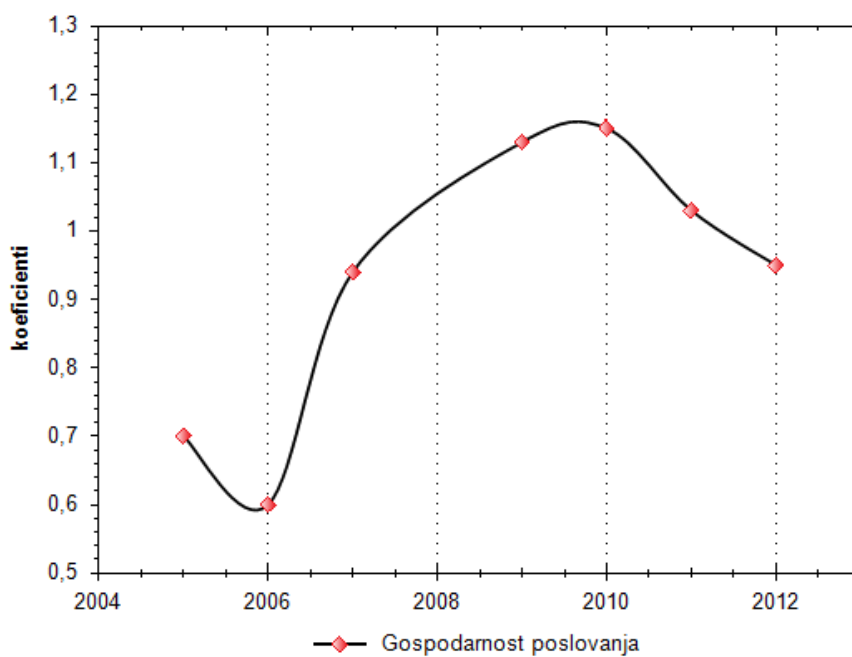
2012	-89,75
2011	8,40
2010	0,00

Čista donosnost sredstev (ROA)



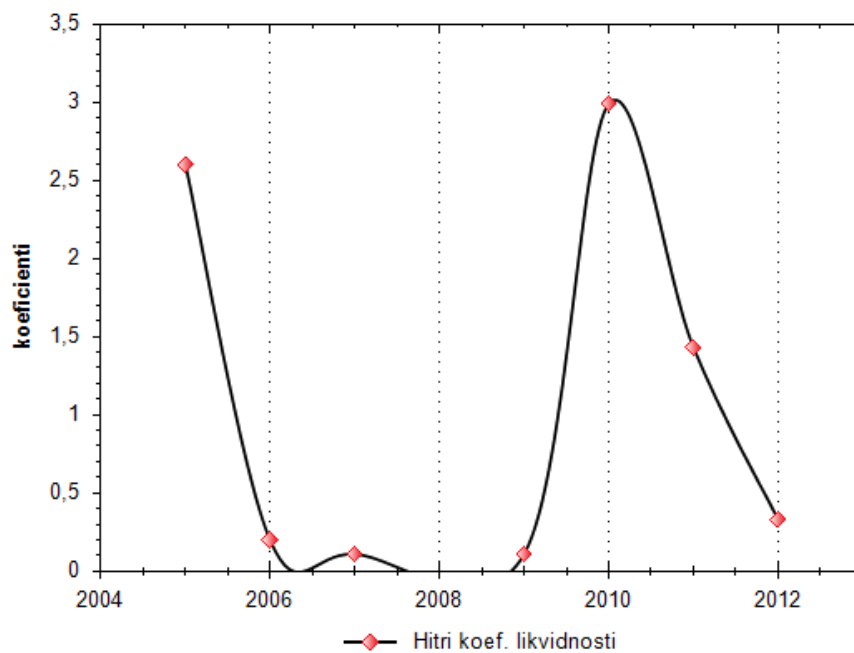
Leto	Čista donosnost sredstev (ROA)
2012	-32,45
2011	6,24
2010	0,00

Gospodarnost poslovanja



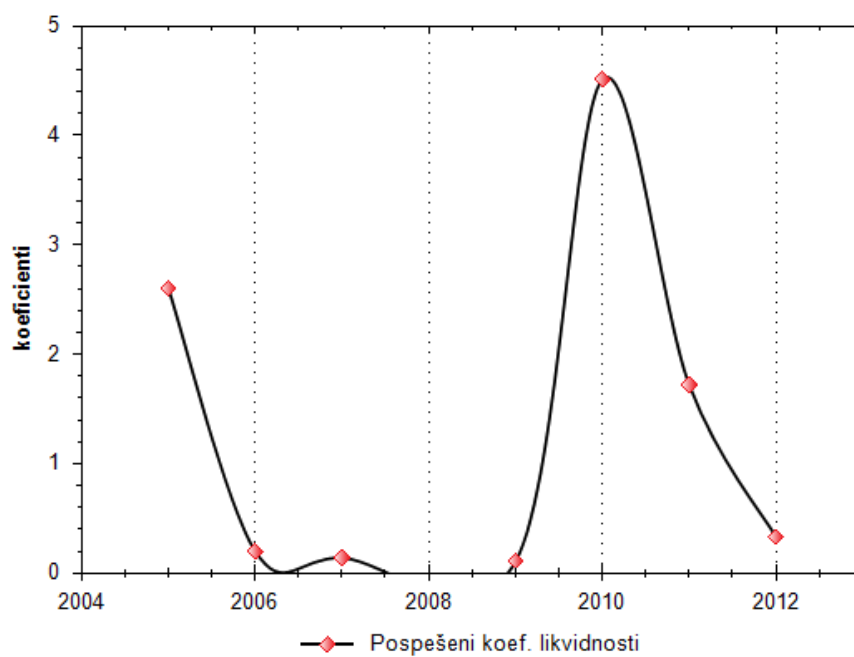
Leto	Gospodarnost poslovanja
2012	1,0
2011	1,0
2010	1,2

Hitri koef.likvidnosti



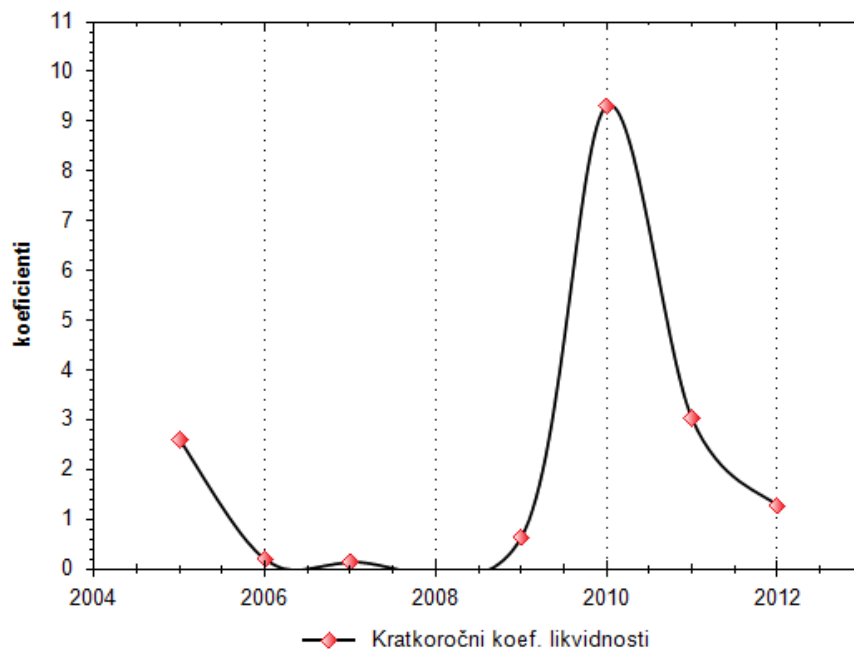
Leto	Hitri koef. likvidnosti
2012	0,3
2011	1,4
2010	3,0

Pospešeni koef.likvidnosti



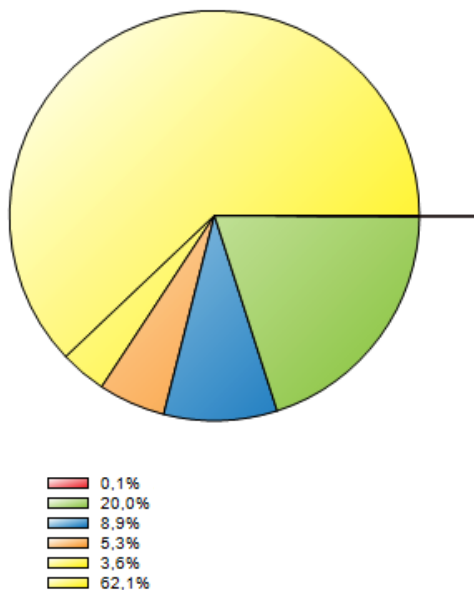
Leto	Pospešeni koef. likvidnosti
2012	0,3
2011	1,7
2010	4,5

Kratkoroční koef.likvidnosti



Leto	Kratkoroční koef. likvidnosti
2012	1,3
2011	3,0
2010	9,3

Tržni delež podjetja v dejavnosti "Trgovina na drobno po pošti ali po internetu" v letu 2012



Leto	Rang	Prihodek	Prihodek dejavnosti	Št. subjektov v dejavnosti	Delež
2012	141	92.327,00	121.949.545,00	1050	0,08
2011	120	106.321,00	175.970.624,00	886	0,06
2010	109	94.005,00	159.099.146,00	727	0,06
2009	124	57.157,00	99.453.807,00	535	0,06
2007	113	42.065,00	134.448.785,00	311	0,03
2006	107	28.922,00	115.680.220,00	214	0,03
2005	135	2.658,00	134.893.445,00	169	0,00
2004	132	0,00	105.128.836,00	169	0,00

Opombe:

- Finančni podatki navedeni v poročilu so v EUR.
- Objavljenih je največ 15 poslovnih enot podjetja.
- Objavljeni so zadnji aktualni podatki o TRR, vendar zaradi ustrežnejše in pravilnejše obravnave status, da je TRR blokiran računu pripišemo po treh zaporednih dnevih dejanske blokade.
- Objavljenih je največ 10 novic v sklopu »Objave o podjetju«
- Finančni podatki objavljeni v grafih in tabelah lahko malenkostno odstopajo od vrednosti objavljenih v Bilanci, Izkazu poslovnega izida ali Kazalnikih, ker so za potrebe izvajanje primerjave med gospodarskimi družbami in s.p.-ji nekoliko prilagojene.
- Oznako »blokiran« dobi TRR šele po treh zaporednih dneh blokade.
- Začetni datum zgodovine blokad TRR je 30.6.2010.

Omejitev odgovornosti:

To bonitetno poročilo je namenjeno izključno za vašo uporabo. Podatki v bonitetni oceni so zajeti iz javno dostopnih evidenc, primarnih in sekundarnih podatkovnih baz, zato TSmedia, d.o.o. ne jamči za njihovo pravilnost in uporabnost ter ni odgovoren za posredno ali neposredno škodo, ki bi morebiti nastala zaradi uporabe podatkov oz. morebitnih napak ali netočnosti.

TSmedia