

**006NKP d.o.o.**



Po razpoložljivih podatkih poslovni subjekt nima težav s tekočim poslovanjem in zelo dobro posluje.



Poslovni subjekt zelo dobro posluje.

Vrednost na premici predstavlja izračun finančne ocene narejen na podlagi letnih poročil za zadnja tri poslovna leta. Vrednost 0 predstavlja najslabšo vrednost, medtem, ko vrednost 100 predstavlja odlično finančno oceno.



Poslovni subjekt nima objav sodišč.

V objavah sodišč označujemo tri stanja. Podjetje ima objavo (rdeča oznaka), je imelo objavo (rumena oznaka) ali pa nima objave (zeleno oznaka). Stanja so odraz zadnjih razpoložljivih podatkov.

Podjetje nima blokade računa.



**Davčna:**

**Matična:**

**Status:** POSLOVNI SUBJEKT POSLUJE

**Davčni zavezanec:** DA

**Zadnja sprememba:** Ažuriranje sektorja

**Število zaposlenih:** 1 zaposlen

**SKD:**

**Pravno organizacijska oblika:** Družba z omejeno odgovornostjo d.o.o.

**Poreklo kapitala:** Domači kapital

**Vrsta lastnine:** Zasebna lastnina

**Datum vpisa:** XX.1.2012

**Zastopniki:**

**TRR:**

(BKS BANK AG) **odprt**

**Zgodovina blokad TRR**

V zadnjih 6-ih mesecih, podjetje ni imelo blokiranih računov.

**Objave sodišč**

Po dostopnih informacijah za to podjetje ni objav.

**Osnovni finančni podatki v EUR**

Naziv	v letu 2010	v letu 2011	v letu 2012
Sredstva	NP	NP	9.022
Kapital	NP	NP	7.586
Čisti prihodki od prodaje	NP	NP	10.000
Čisti dobiček ali izguba obračunskega obdobja	NP	NP	86
Kratkoročne poslovne terjatve	NP	NP	148
Kratkoročne obveznosti	NP	NP	1.436
Dolgoročne obveznosti	NP	NP	0
Dodana vrednost	NP	NP	7.598
EBITDA	NP	NP	448
EBITDA stopnja	NP	NP	4,48
Število zaposlenih	NP	NP	1,01

**Bilanca stanja:**

POSTAVKA	2011	2012	Index
SREDSTVA	0	9.022	NP
A.DOLGOROČNA SREDSTVA	0	0	NP
I.Neopredmetena sredstva in dolgoročne aktivne časovne razmejitve	0	0	NP
1.Neopredmetena sredstva	0	0	NP
2.Dolgoročne aktivne časovne razmejitve	0	0	NP
II.Opredmetena osnovna sredstva	0	0	NP
III.Naložbene nepremičnine	0	0	NP
IV.Dolgoročne finančne naložbe	0	0	NP
1.Dolgoročne finančne naložbe, razen posojil	0	0	NP
2.Dolgoročna posojila	0	0	NP
V.Dolgoročne poslovne terjatve	0	0	NP
VI.Odložene terjatve za davek	0	0	NP
B.KRATKOROČNA SREDSTVA	0	9.022	NP
I.Sredstva (skupine za odtujitev) za prodajo	0	0	NP
II.Zaloge	0	0	NP
III.Kratkoročne finančne naložbe	0	0	NP
1.Kratkoročne finančne naložbe, razen posojil	0	0	NP
2.Kratkoročna posojila	0	0	NP
IV.Kratkoročne poslovne terjatve	0	148	NP
V.Denarna sredstva	0	8.874	NP
C.KRATKOROČNE AKTIVNE ČASOVNE RAZMEJITVE	0	0	NP
Zabilančna sredstva	0	0	NP
OBVEZNOSTI DO VIROV SREDSTEV	0	9.022	NP
A.KAPITAL	0	7.586	NP
I.Vpoklicani kapital	0	7.500	NP
1.Osnovni kapital	0	7.500	NP
2.Nevpoklicani kapital (kot odbitna postavka)	0	0	NP
II.Kapitalske rezerve	0	0	NP
III.Rezerve iz dobička	0	0	NP
IV.Presežek iz prevrednotenja	0	0	NP
V.Preneseni čisti poslovni izid (preneseni čisti dobiček/izguba)	0	0	NP
VI.Čisti poslovni izid poslovnega leta (čisti dobiček/čista izguba poslovnega leta)	0	86	NP
B.REZERVACIJE IN DOLGOROČNE PASIVNE ČASOVNE RAZMEJITVE	0	0	NP
1.Rezervacije	0	0	NP
2.Dolgoročne pasivne časovne razmejitve	0	0	NP
C.DOLGOROČNE OBVEZNOSTI	0	0	NP
I.Dolgoročne finančne obveznosti	0	0	NP
II.Dolgoročne poslovne obveznosti	0	0	NP
III.Odložene obveznosti za davek	0	0	NP
Č.KRATKOROČNE OBVEZNOSTI	0	1.436	NP
I.Obveznosti, vključene v skupine za odtujitev	0	0	NP
II.Kratkoročne finančne obveznosti	0	0	NP
III.Kratkoročne poslovne obveznosti	0	1.436	NP
D.KRATKOROČNE PASIVNE ČASOVNE RAZMEJITVE	0	0	NP
Zabilančne obveznosti	0	0	NP

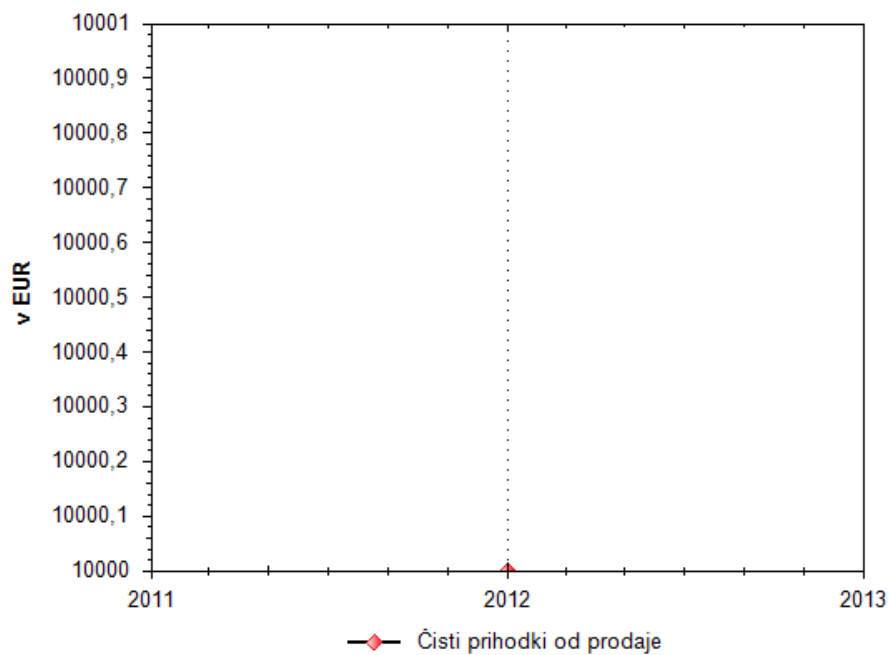
**Izkaz uspeha:**

POSTAVKA	2011	2012	Index
1.ČISTI PRIHODKI OD PRODAJE	0	10.000	NP
2.SPREMEMBA VREDNOSTI ZALOG PROIZVODOV IN NEDOKONČANE PROIZVODNJE	0	0	NP
3.USREDSTVENI LASTNI PROIZVODI IN LASTNE STORITVE	0	0	NP
4.DRUGI POSLOVNI PRIHODKI (s prevrednotovalnimi poslovnimi prihodki)	0	0	NP
5.Stroš ki blaga, materiala in storitev	0	1.445	NP
a)Nabavna vrednost prodanega blaga in materiala ter stroš ki porabljenega materiala	0	0	NP
b)Stroš ki storitev	0	1.445	NP
6.Stroš ki dela	0	7.150	NP
a)Stroš ki plač	0	5.378	NP
b)Stroš ki pokojninskih zavarovanj	0	476	NP
c)Stroš ki drugih socialnih zavarovanj	0	390	NP
č)Drugi stroš ki dela	0	906	NP
7.Odpisi vrednosti	0	0	NP
a)Amortizacija	0	0	NP
b)Prevrednotovalni poslovni odhodki pri neopredmetenih sredstvih in opredmetenih osnovnih sredstvih	0	0	NP
c)Prevrednotovalni poslovni odhodki pri obratnih sredstvih	0	0	NP
8.Drugi poslovni odhodki	0	957	NP
9.Finančni prihodki iz deležev	0	15	NP
10.Finančni prihodki iz danih posojil	0	0	NP
11.Finančni prihodki iz poslovnih terjatev	0	0	NP
12.Finančni odhodki iz oslabitve in odpisov finančnih naložb	0	0	NP
13.Finančni odhodki iz finančnih obveznosti	0	0	NP
14.Finančni odhodki iz poslovnih obveznosti	0	0	NP
15.DRUGI PRIHODKI	0	0	NP
16.DRUGI ODHODKI	0	0	NP
17.DAVEK IZ DOBIČKA	0	377	NP
18.ODLOŽENI DAVKI	0	0	NP
19.ČISTI POSLOVNI IZID OBRAČUNSKEGA OBDOBJA (ČISTI DOBIČEK/IZGUBA OBRAČUNSKEGA OBDOBJA)	0	86	NP
20.POVPREČNO ŠTEVILO ZAPOSLENCEV NA PODLAGI DELOVNIH UR V OBRAČUNSKEM OBDOBJU	0,00	1,01	NP
21.PRENESENI ČISTI DOBIČEK/ČISTA IZGUBA	0	0	NP
22.ZMANJŠANJE KAPITALSKIH REZERV	0	0	NP
23.ZMANJŠANJE REZERV IZ DOBIČKA	0	0	NP
a)Zmanjš anje zakonskih rezerv	0	0	NP
b)Zmanjš anje rezerv za lastne delnice in lastne poslovne deleže	0	0	NP
c)Zmanjš anje statutarnih rezerv	0	0	NP
č)Zmanjš anje drugih rezerv iz dobička	0	0	NP
24.POVEČANJE REZERV IZ DOBIČKA	0	0	NP
a)Povečanje zakonskih rezerv	0	0	NP
b)Povečanje rezerv za lastne delnice in lastne poslovne deleže	0	0	NP
c)Povečanje statutarnih rezerv	0	0	NP
č)Povečanje drugih rezerv iz dobička	0	0	NP
25.BILANČNI DOBIČEK/IZGUBA	0	86	NP

## Kazalniki:

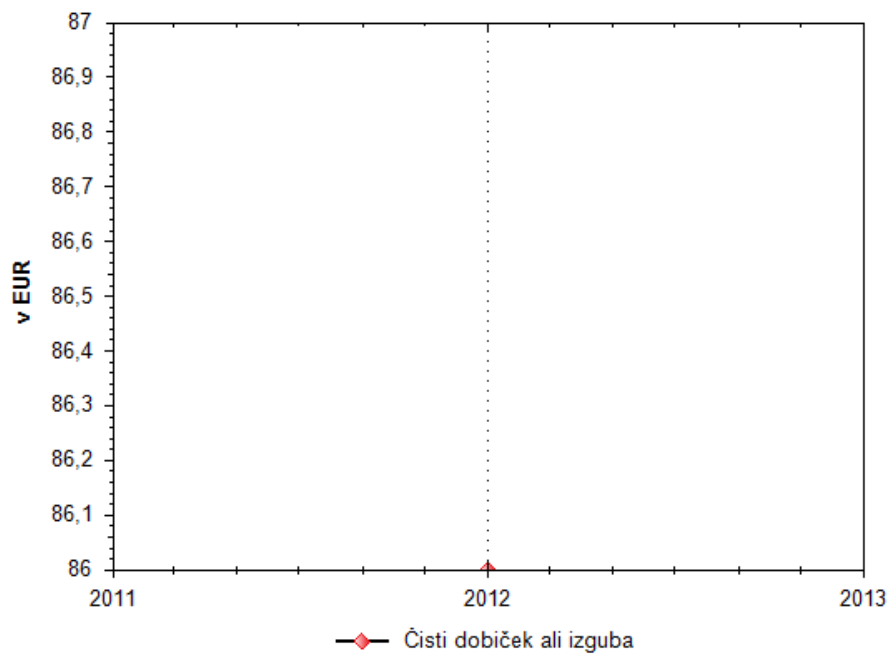
POSTAVKA	2012
	Kazalniki uspešnosti
Dodana vrednost	7.598
Dodana vrednost na zap.	7.523
EBITDA	448
EBITDA stopnja	4,48
Prih. na zaposlenega	9.916
Str. dela na zaposlenega	7.079
	Kazalniki donosnosti
Čista donosnost kapitala (ROE)	1,13
Čista donosnost sredstev (ROA)	0,95
	Koeficient gospodarnosti poslovanja
Gospodarnost poslovanja	1,1
	Kazalniki likvidnosti
Hitri koef. likvidnosti	6,2
Pospešeni koef. likvidnosti	6,3
Kratkoročni koef. likvidnosti	6,3
	Stopnja lastniškosti financiranja
Stopnja lastniškosti finan.	84,08
	Stopnja osnovnosti investiranja
Stopnja osnovnosti invest.	0,00
	Koeficient kapitalske pokritosti osnovnih sredstev
Kapital. pokritosti osn. sred.	0,0

### Čisti prihodki od prodaje



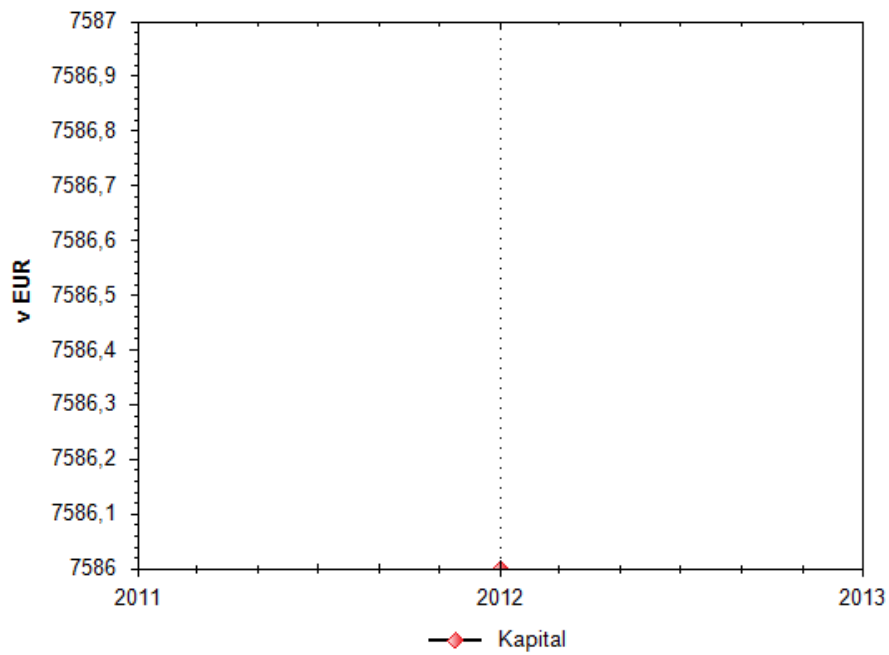
Leto	Čisti prihodki od prodaje
2012	10.000,00

### Čisti dobiček ali izguba



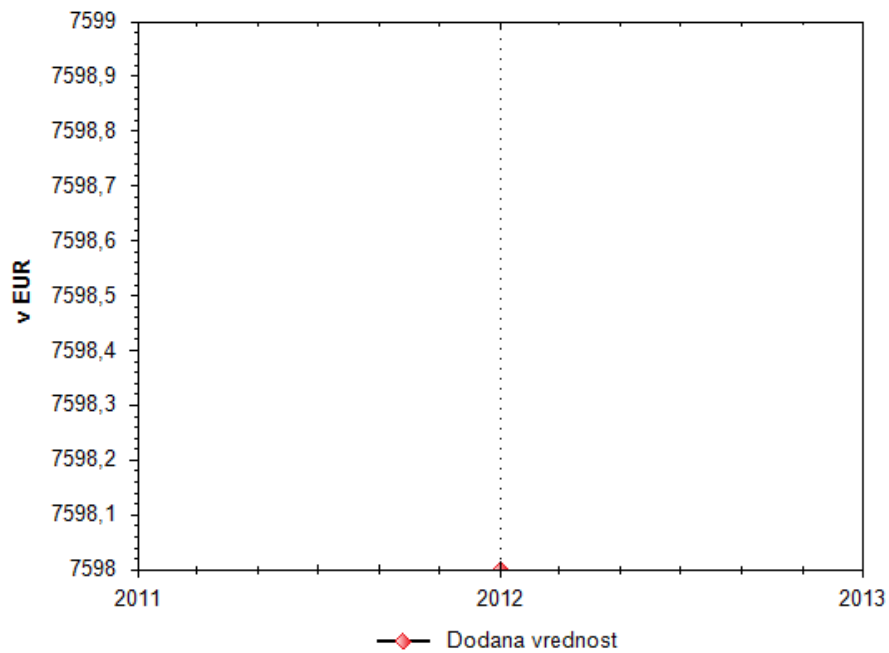
Leto	Čisti dobiček ali izguba
2012	86,00

## Kapital



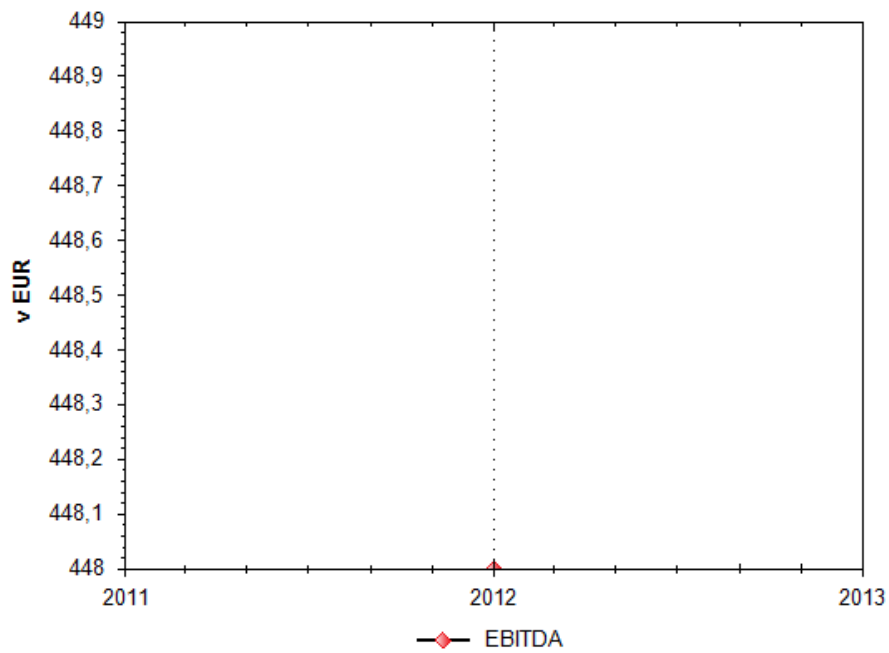
Leto	Kapital
2012	7.586,00

## Dodana vrednost



Leto	Dodana vrednost
2012	7.598,00

## EBITDA



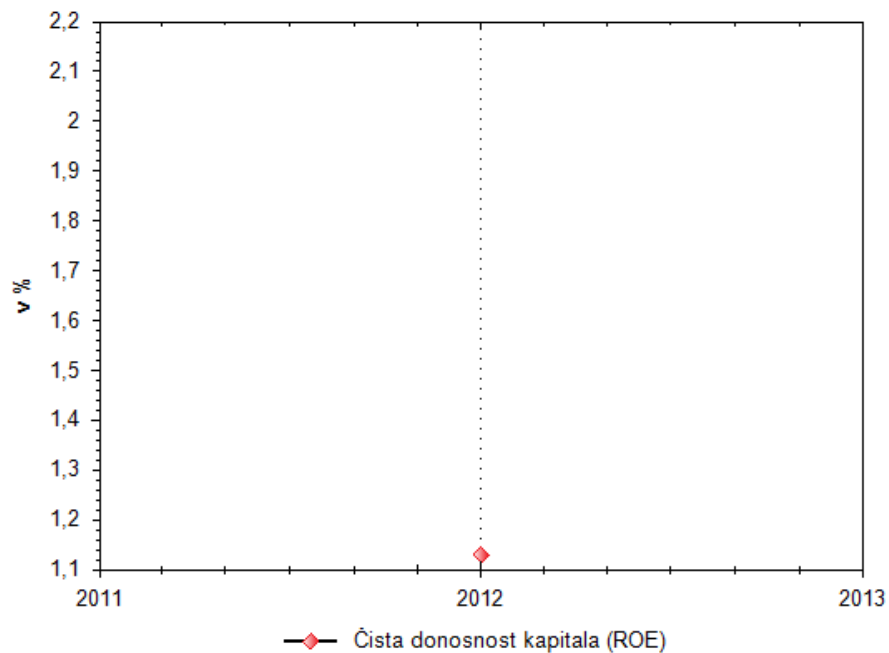
Leto

EBITDA

2012

448,00

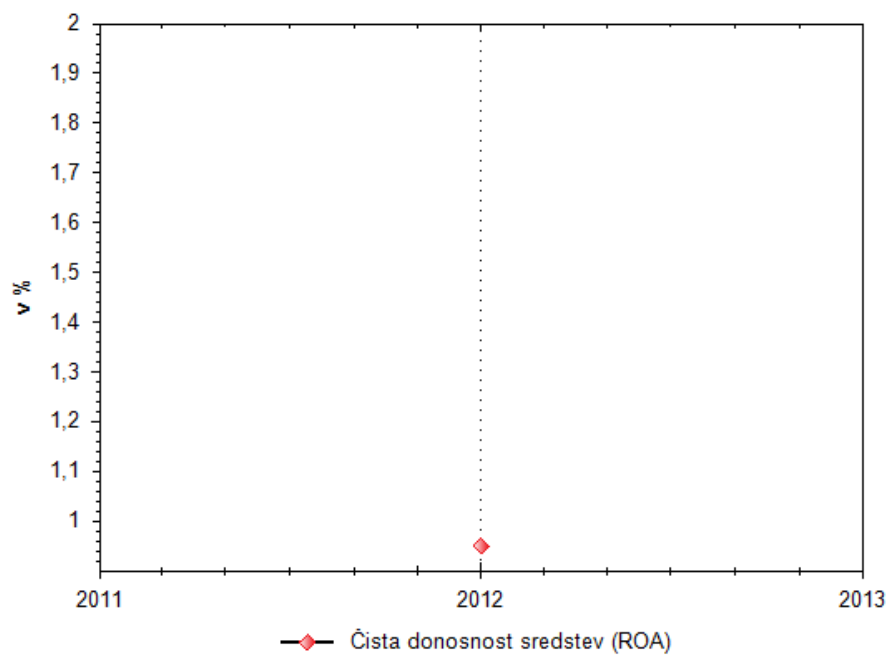
## Čista donosnost kapitala (ROE)



2012

1,13

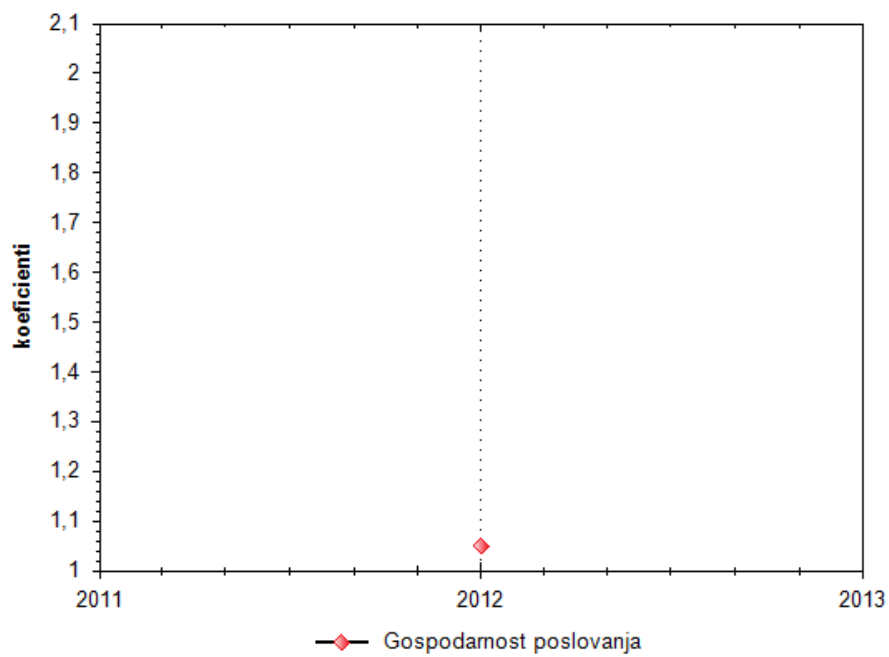
## Čista donosnost sredstev (ROA)



Leto	Čista donosnost sredstev (ROA)
------	--------------------------------

2012	0,95
------	------

## Gospodarnost poslovanja

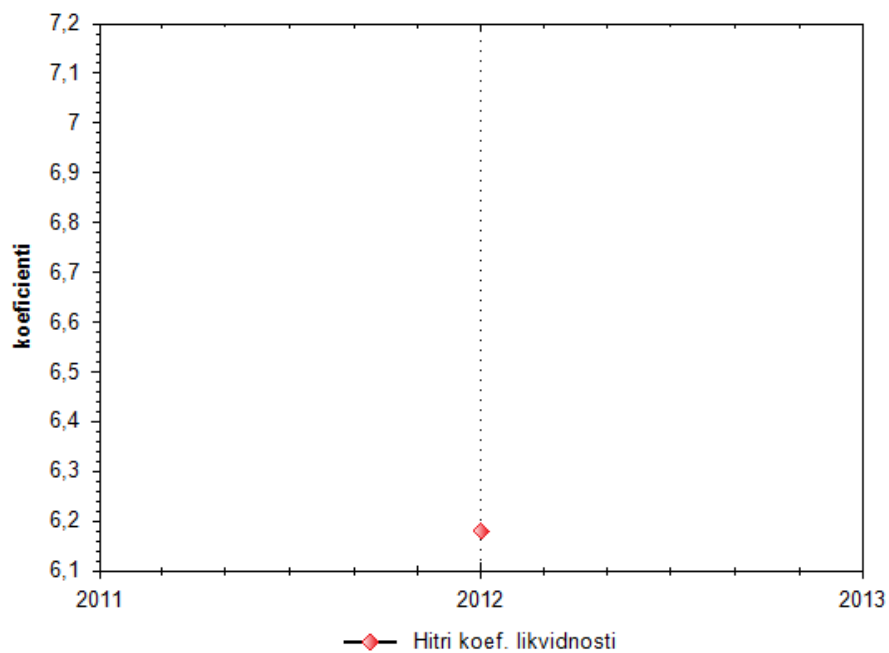


Leto	Gospodarnost poslovanja
------	-------------------------

2012	1,1
------	-----

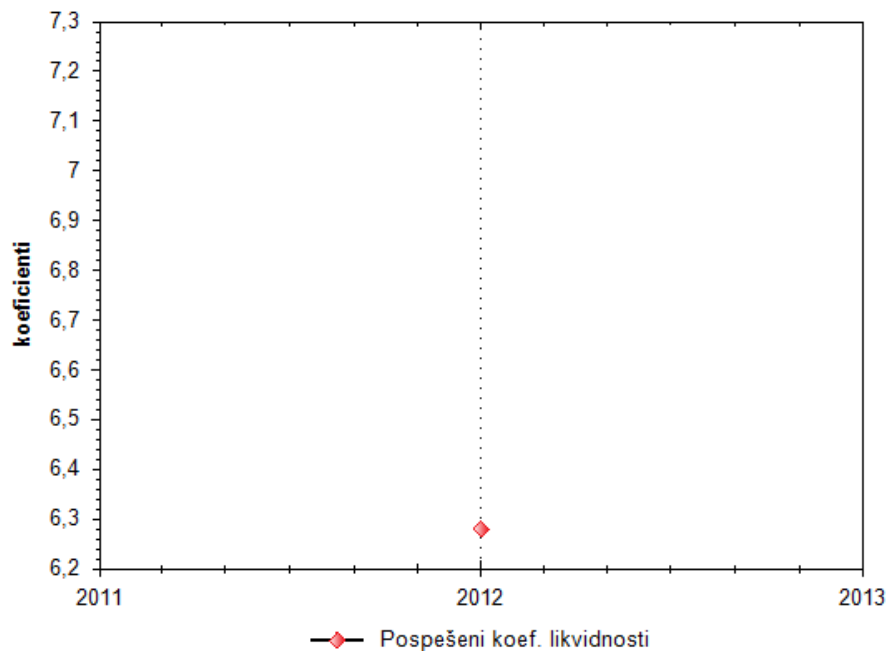


## Hitri koef.likvidnosti



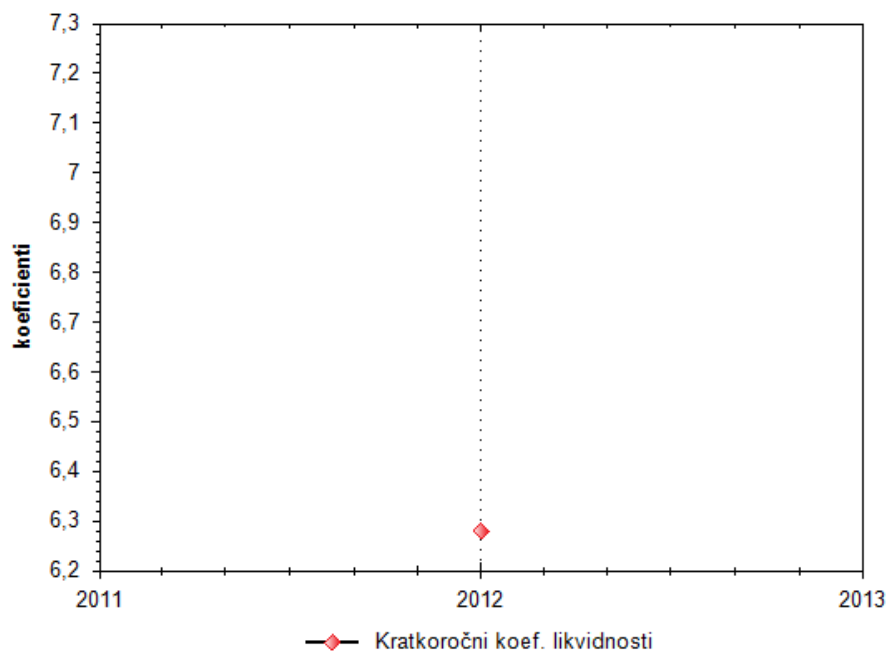
Leto	Hitri koef. likvidnosti
2012	6,2

## Pospešeni koef.likvidnosti



Leto	Pospešeni koef. likvidnosti
2012	6,3

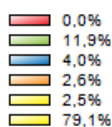
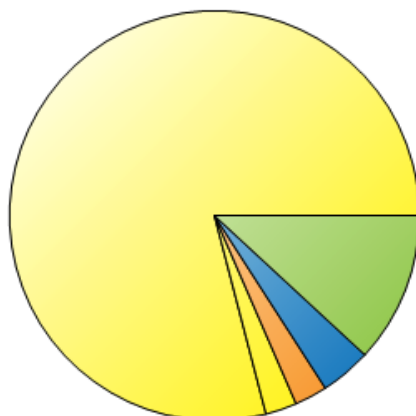
## Kratkoročni koef.likvidnosti



Leto	Kratkoročni koef. likvidnosti
------	-------------------------------

2012	6,3
------	-----

## Tržni delež podjetja v dejavnosti "Inštaliranje vodovodnih, plinskih in ogrevalnih napeljav in naprav" v letu 2012



Leto	Rang	Prihodek	Prihodek dejavnosti	Št. subjektov v dejavnosti	Delež
2012	1404	10.015,00	443.646.715,00	1609	0,00

### Opombe:

- Finančni podatki navedeni v poročilu so v EUR.
- Objavljenih je največ 15 poslovnih enot podjetja.
- Objavljeni so zadnji aktualni podatki o TRR, vendar zaradi ustrežnejše in pravilnejše obravnave status, da je TRR blokiran računu pripišemo po treh zaporednih dnevih dejanske blokade.
- Objavljenih je največ 10 novic v sklopu »Objave o podjetju«
- Finančni podatki objavljeni v grafih in tabelah lahko malenkostno odstopajo od vrednosti objavljenih v Bilanci, Izkazu poslovnega izida ali Kazalnikih, ker so za potrebe izvajanje primerjave med gospodarskimi družbami in s.p.-ji nekoliko prilagojene.
- Oznako »blokiran« dobi TRR šele po treh zaporednih dneh blokade.
- Začetni datum zgodovine blokad TRR je 30.6.2010.

### Omejitev odgovornosti:

To bonitetno poročilo je namenjeno izključno za vašo uporabo. Podatki v bonitetni oceni so zajeti iz javno dostopnih evidenc, primarnih in sekundarnih podatkovnih baz, zato TSmedia, d.o.o. ne jamči za njihovo pravilnost in uporabnost ter ni odgovoren za posredno ali neposredno škodo, ki bi morebiti nastala zaradi uporabe podatkov oz. morebitnih napak ali netočnosti.

# TSmedia