

011NKP d.o.o.



Po razpoložljivih podatkih poslovni subjekt nima težav s tekočim poslovanjem in slabš e posluje.

14

Poslovni subjekt slabš e posluje.

Vrednost na premici predstavlja izračun finančne ocene narejen na podlagi letnih poročil za zadnja tri poslovna leta. Vrednost 0 predstavlja najslabšo vrednost, medtem, ko vrednost 100 predstavlja odlično finančno oceno.



Poslovni subjekt nima objav sodišč.

V objavah sodišč označujemo tri stanja. Podjetje ima objavo (rdeča oznaka), je imelo objavo (rumena oznaka) ali pa nima objave (zelena oznaka). Stanja so odraz zadnjih razpoložljivih podatkov.

Podjetje nima blokade računa.



Davčna:

Matična:

Status: POSLOVNI SUBJEKT POSLUJE

Davčni zavezanec: NE

Zadnja sprememba: Ažuriranje sektorja

Število zaposlenih: 0 zaposlenih

SKD:

Pravno organizacijska oblika: Družba z omejeno odgovornostjo d.o.o.

Poreklo kapitala: Domači kapital

Vrsta lastnine: Zasebna lastnina

Datum vpisa: XX.1.2006

Zastopniki:

TRR:

(Factor banka d.d.) **odprt**
(RAIFFEISEN BANKA D.D.) **zaprt**

Zgodovina blokad TRR

V zadnjih 5-ih mesecih, podjetje ni imelo blokiranih računov..

Številka TRR	Banka	Število blokad	Skupno število blokiranih dni	Obdobje blokad	Število blokiranih dni
	Factor banka d.d.	1	27	5.7.2013 - 31.7.2013	27

Objave sodišč

Po dostopnih informacijah za to podjetje ni objav.

Osnovni finančni podatki v EUR

Naziv	v letu 2010	v letu 2011	v letu 2012
Sredstva	34.444	34.211	33.996
Kapital	2.270	5.318	5.103
Čisti prihodki od prodaje	9.835	3.149	0
Čisti dobiček ali izguba obračunskega obdobja	9.792	3.048	-215
Kratkoročne poslovne terjatve	21.829	21.534	21.534
Kratkoročne obveznosti	32.174	28.893	28.893
Dolgoročne obveznosti	0	0	0
Dodana vrednost	9.789	3.046	-215
EBITDA	9.789	3.046	-215
EBITDA stopnja	99,53	96,73	NP
Število zaposlenih	0,00	0,00	0,00

Bilanca stanja:

POSTAVKA	2011	2012	Index
SREDSTVA	34.211	33.996	0.99
A.DOLGOROČNA SREDSTVA	0	0	NP
I.Neopredmetena sredstva in dolgoročne aktivne časovne razmejitve	0	0	NP
1.Neopredmetena sredstva	0	0	NP
2.Dolgoročne aktivne časovne razmejitve	0	0	NP
II.Opredmetena osnovna sredstva	0	0	NP
III.Naložbene nepremičnine	0	0	NP
IV.Dolgoročne finančne naložbe	0	0	NP
1.Dolgoročne finančne naložbe, razen posojil	0	0	NP
2.Dolgoročna posojila	0	0	NP
V.Dolgoročne poslovne terjatve	0	0	NP
VI.Odložene terjatve za davek	0	0	NP
B.KRATKOROČNA SREDSTVA	34.211	33.996	0.99
I.Sredstva (skupine za odtujitev) za prodajo	0	0	NP
II.Zaloge	0	0	NP
III.Kratkoročne finančne naložbe	12.316	12.316	1
1.Kratkoročne finančne naložbe, razen posojil	12.316	12.316	1
2.Kratkoročna posojila	0	0	NP
IV.Kratkoročne poslovne terjatve	21.534	21.534	1
V.Denarna sredstva	361	146	0.40
C.KRATKOROČNE AKTIVNE ČASOVNE RAZMEJITVE	0	0	NP
Zabilančna sredstva	0	0	NP
OBVEZNOSTI DO VIROV SREDSTEV	34.211	33.996	0.99
A.KAPITAL	5.318	5.103	0.96
I.Vpoklicani kapital	8.763	8.763	1
1.Osnovni kapital	8.763	8.763	1
2.Nevpoklicani kapital (kot odbitna postavka)	0	0	NP
II.Kapitalske rezerve	0	0	NP
III.Rezerve iz dobička	104	104	1
IV.Presežek iz prevrednotenja	0	0	NP
V.Preneseni čisti poslovni izid (preneseni čisti dobiček/izguba)	-3.549	-3.549	NP
VI.Čisti poslovni izid poslovnega leta (čisti dobiček/čista izguba poslovnega leta)	0	-215	NP
B.REZERVACIJE IN DOLGOROČNE PASIVNE ČASOVNE RAZMEJITVE	0	0	NP
1.Rezervacije	0	0	NP
2.Dolgoročne pasivne časovne razmejitve	0	0	NP
C.DOLGOROČNE OBVEZNOSTI	0	0	NP
I.Dolgoročne finančne obveznosti	0	0	NP
II.Dolgoročne poslovne obveznosti	0	0	NP
III.Odložene obveznosti za davek	0	0	NP
Č.KRATKOROČNE OBVEZNOSTI	28.893	28.893	1
I.Obveznosti, vključene v skupine za odtujitev	0	0	NP
II.Kratkoročne finančne obveznosti	28.807	28.807	1
III.Kratkoročne poslovne obveznosti	86	86	1
D.KRATKOROČNE PASIVNE ČASOVNE RAZMEJITVE	0	0	NP
Zabilančne obveznosti	0	0	NP

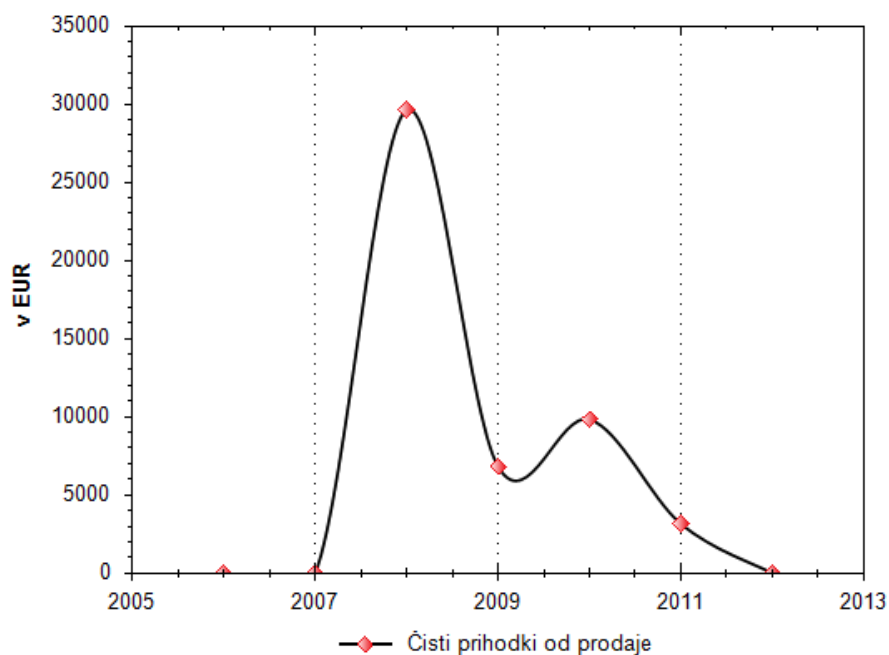
Izkaz uspeha:

POSTAVKA	2011	2012	Index
1.ČISTI PRIHODKI OD PRODAJE	3.149	0	NP
2.SPREMEMBA VREDNOSTI ZALOG PROIZVODOV IN NEDOKONČANE PROIZVODNJE	0	0	NP
3.USREDSTVENI LASTNI PROIZVODI IN LASTNE STORITVE	0	0	NP
4.DRUGI POSLOVNI PRIHODKI (s prevrednotovalnimi poslovnimi prihodki)	0	0	NP
5.Stroš ki blaga, materiala in storitev	103	215	2.09
a)Nabavna vrednost prodanega blaga in materiala ter stroš ki porabljenega materiala	0	0	NP
b)Stroš ki storitev	103	215	2.09
6.Stroš ki dela	0	0	NP
a)Stroš ki plač	0	0	NP
b)Stroš ki pokojninskih zavarovanj	0	0	NP
c)Stroš ki drugih socialnih zavarovanj	0	0	NP
č)Drugi stroš ki dela	0	0	NP
7.Odpisi vrednosti	0	0	NP
a)Amortizacija	0	0	NP
b)Prevrednotovalni poslovni odhodki pri neopredmetenih sredstvih in opredmetenih osnovnih sredstvih	0	0	NP
c)Prevrednotovalni poslovni odhodki pri obratnih sredstvih	0	0	NP
8.Drugi poslovni odhodki	0	0	NP
9.Finančni prihodki iz deležev	0	0	NP
10.Finančni prihodki iz danih posojil	0	0	NP
11.Finančni prihodki iz poslovnih terjatev	0	0	NP
12.Finančni odhodki iz oslavitve in odpisov finančnih naložb	0	0	NP
13.Finančni odhodki iz finančnih obveznosti	0	0	NP
14.Finančni odhodki iz poslovnih obveznosti	0	0	NP
15.DRUGI PRIHODKI	2	0	NP
16.DRUGI ODHODKI	0	0	NP
17.DAVEK IZ DOBIČKA	0	0	NP
18.ODLOŽENI DAVKI	0	0	NP
19.ČISTI POSLOVNI IZID OBRAČUNSKEGA OBDOBJA (ČISTI DOBIČEK/IZGUBA OBRAČUNSKEGA OBDOBJA)	3.048	-215	NP
20.POVPREČNO ŠTEVILO ZAPOSLENCEV NA PODLAGI DELOVNIH UR V OBRAČUNSKEM OBDOBJU	0,00	0,00	NP
21.PRENESENI ČISTI DOBIČEK/ČISTA IZGUBA	-6.597	-3.549	NP
22.ZMANJŠANJE KAPITALSKIH REZERV	0	0	NP
23.ZMANJŠANJE REZERV IZ DOBIČKA	0	0	NP
a)Zmanjš anje zakonskih rezerv	0	0	NP
b)Zmanjš anje rezerv za lastne delnice in lastne poslovne deleže	0	0	NP
c)Zmanjš anje statutarnih rezerv	0	0	NP
č)Zmanjš anje drugih rezerv iz dobička	0	0	NP
24.POVEČANJE REZERV IZ DOBIČKA	0	0	NP
a)Povečanje zakonskih rezerv	0	0	NP
b)Povečanje rezerv za lastne delnice in lastne poslovne deleže	0	0	NP
c)Povečanje statutarnih rezerv	0	0	NP
č)Povečanje drugih rezerv iz dobička	0	0	NP
25.BILANČNI DOBIČEK/IZGUBA	-3.549	-3.764	NP

Kazalniki:

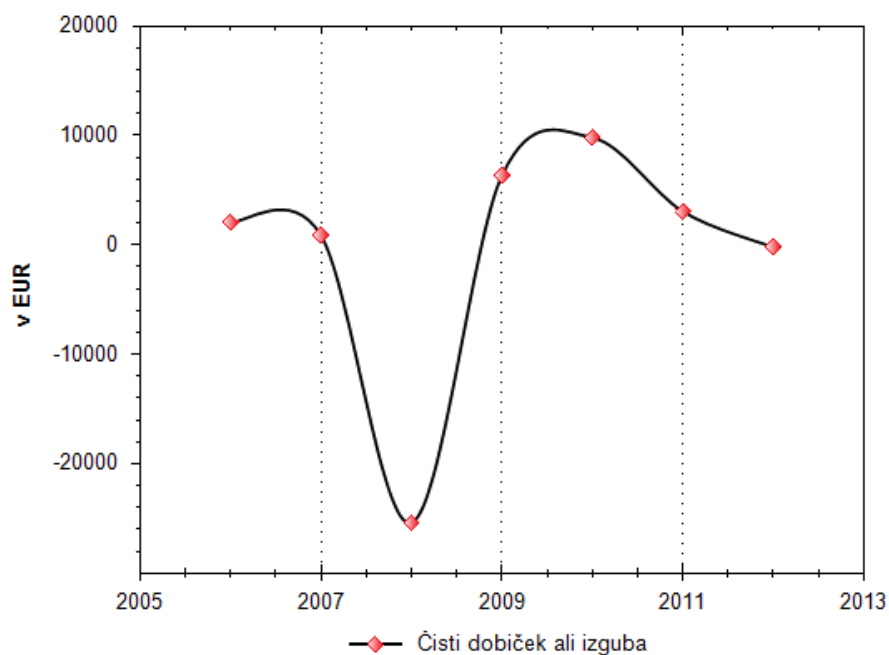
POSTAVKA	2012
	Kazalniki uspešnosti
Dodana vrednost	-215
Dodana vrednost na zap.	0
EBITDA	-215
EBITDA stopnja	0,00
Prih. na zaposlenega	0
Str. dela na zaposlenega	0
	Kazalniki donosnosti
Čista donosnost kapitala (ROE)	-4,21
Čista donosnost sredstev (ROA)	-0,63
	Koeficient gospodarnosti poslovanja
Gospodarnost poslovanja	0,0
	Kazalniki likvidnosti
Hitri koef. likvidnosti	0,4
Pospešeni koef. likvidnosti	1,2
Kratkoročni koef. likvidnosti	1,2
	Stopnja lastniškosti financiranja
Stopnja lastniškosti finan.	15,01
	Stopnja osnovnosti investiranja
Stopnja osnovnosti invest.	0,00
	Koeficient kapitalske pokritosti osnovnih sredstev
Kapital. pokritosti osn. sred.	0,0

Čisti prihodki od prodaje



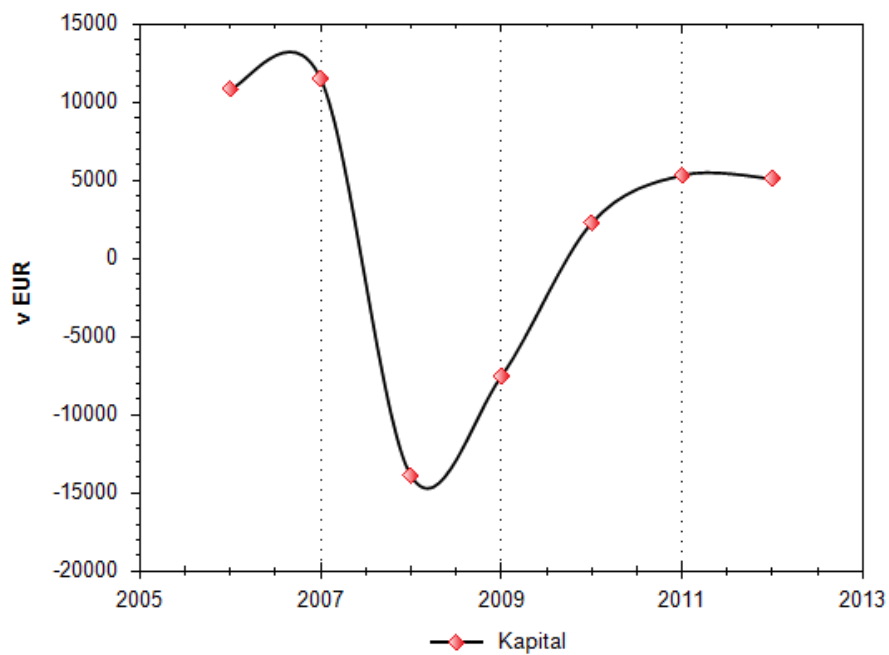
Leto	Čisti prihodki od prodaje
2012	0,00
2011	3.149,00
2010	9.835,00

Čisti dobiček ali izguba



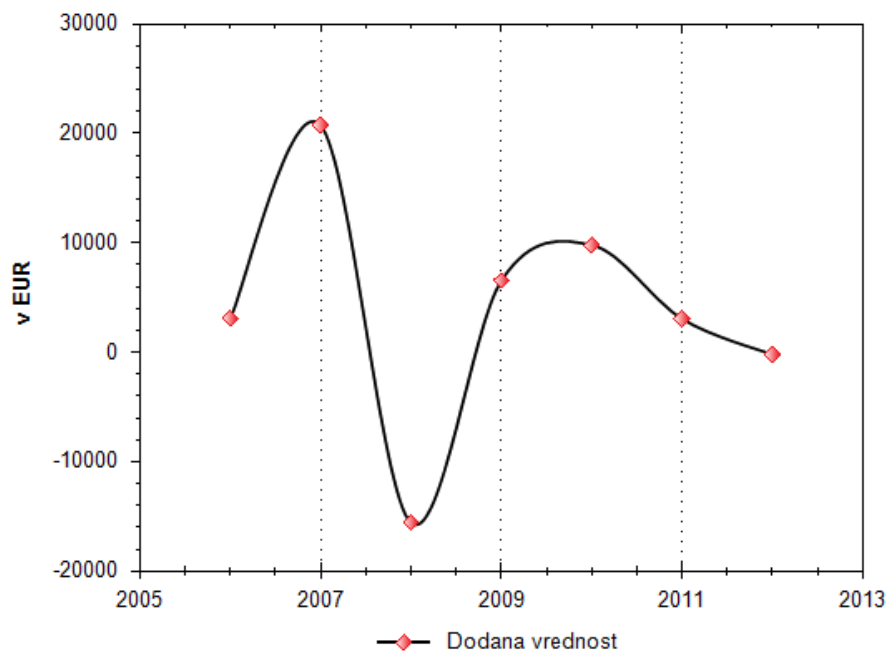
Leto	Čisti dobiček ali izguba
2012	-215,00
2011	3.048,00
2010	9.792,00

Kapital



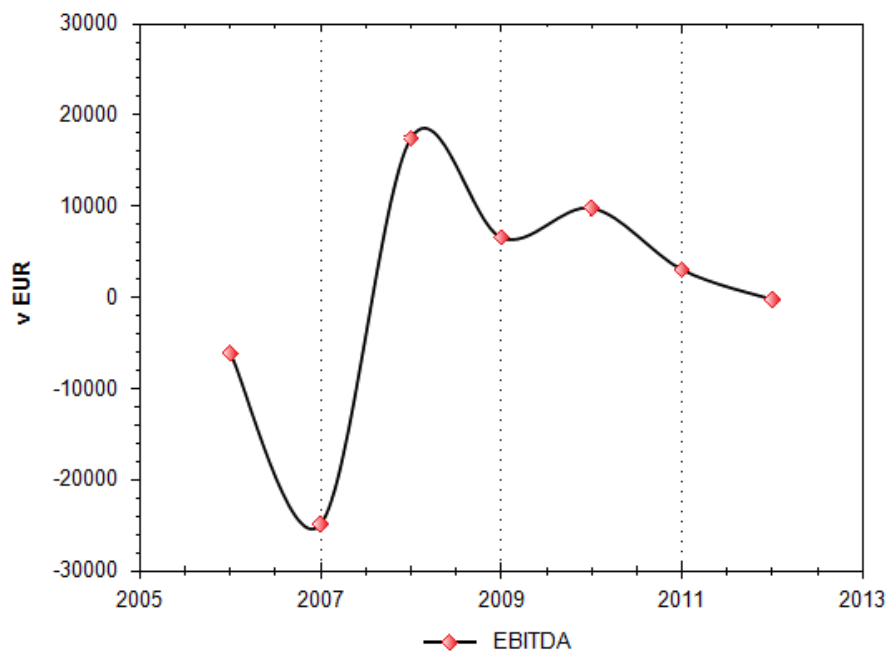
Leto	Kapital
2012	5.103,00
2011	5.318,00
2010	2.270,00

Dodana vrednost



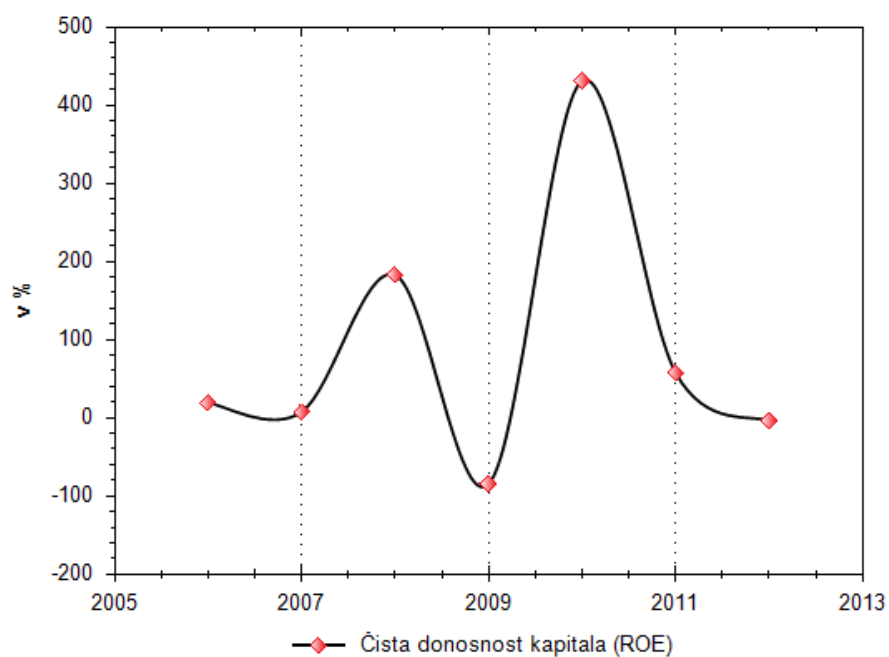
Leto	Dodana vrednost
2012	-215,00
2011	3.046,00
2010	9.789,00

EBITDA



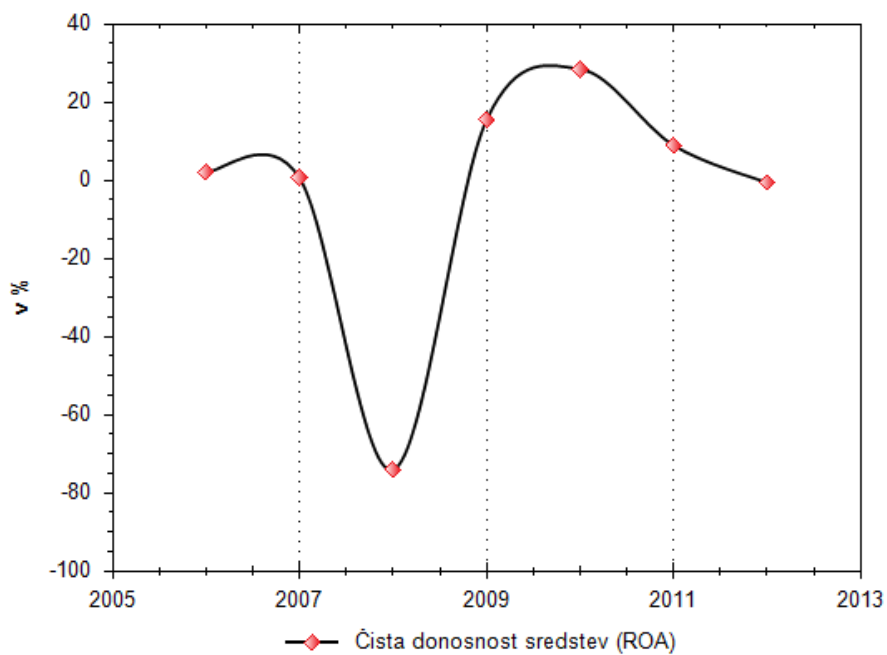
Leto	EBITDA
2012	-215,00
2011	3.046,00
2010	9.789,00

Čista donosnost kapitala (ROE)



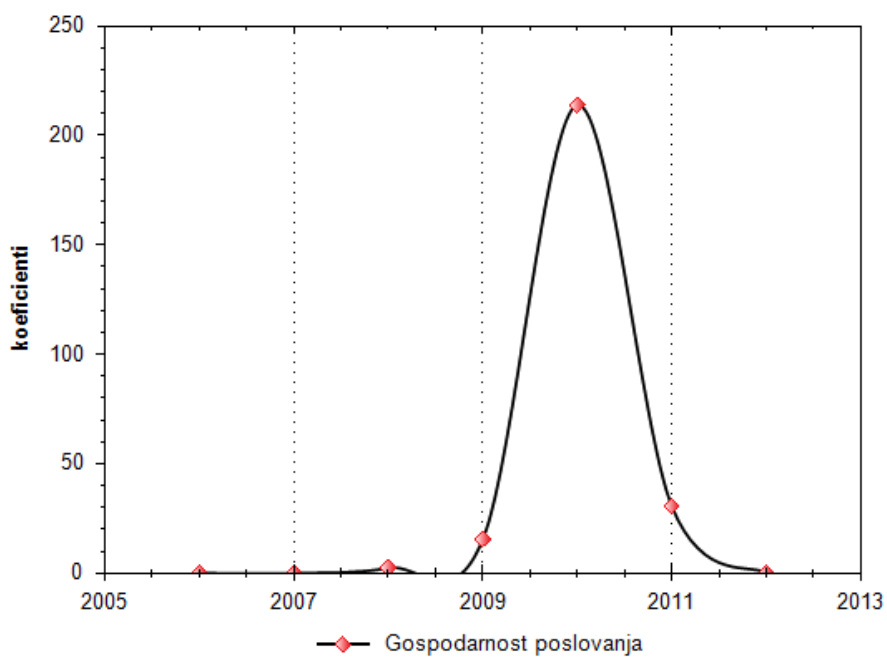
2012	-4,21
2011	57,31
2010	431,37

Čista donosnost sredstev (ROA)



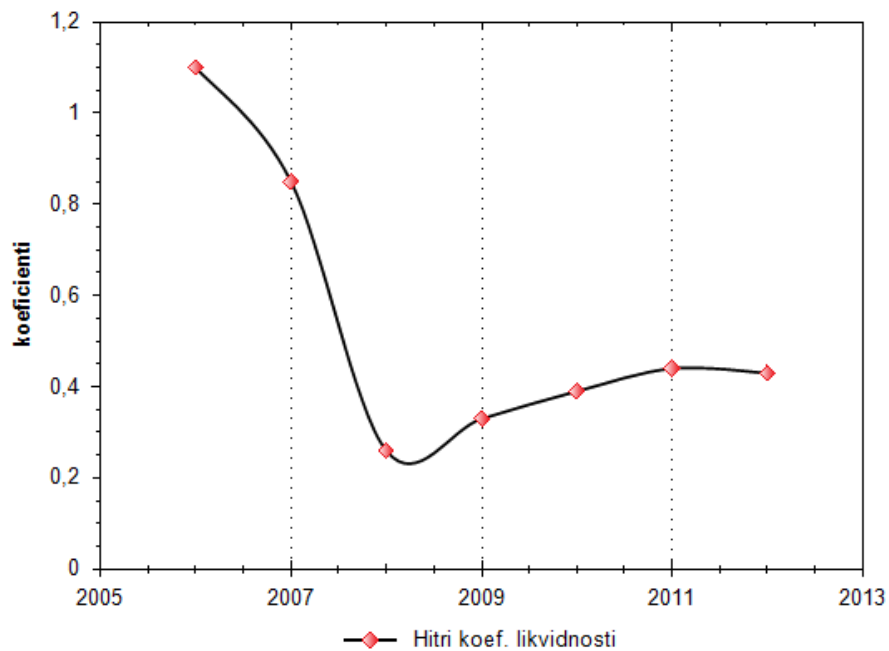
Leto	Čista donosnost sredstev (ROA)
2012	-0,63
2011	8,91
2010	28,43

Gospodarnost poslovanja



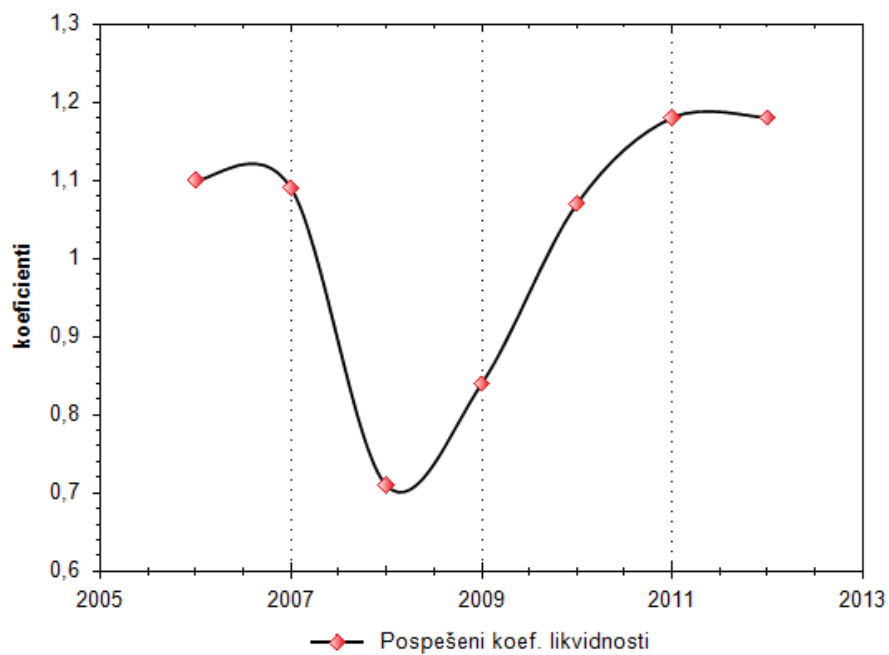
Leto	Gospodarnost poslovanja
2012	0,0
2011	30,6
2010	213,8

Hitri koef.likvidnosti



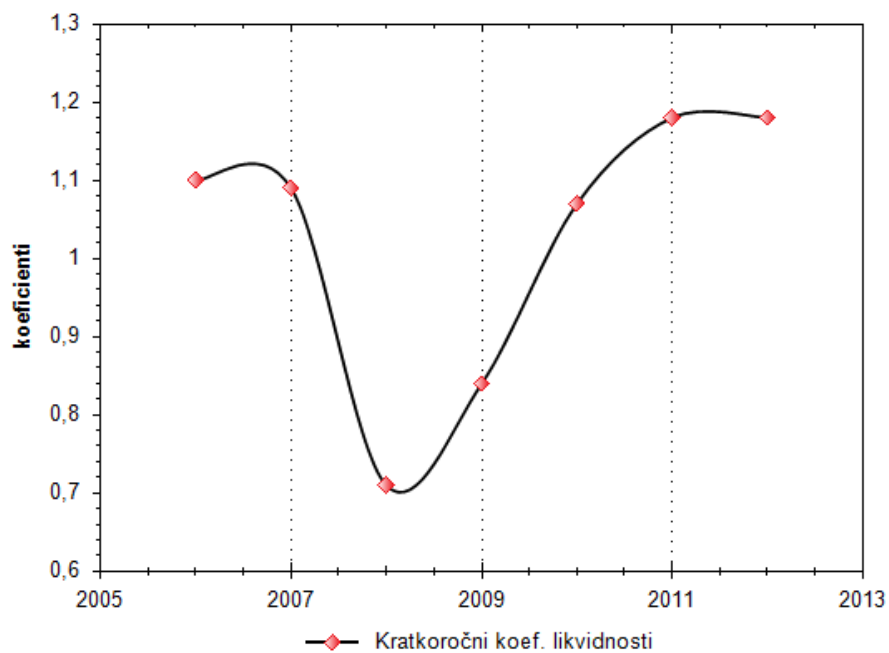
Leto	Hitri koef. likvidnosti
2012	0,4
2011	0,4
2010	0,4

Pospešeni koef.likvidnosti



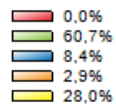
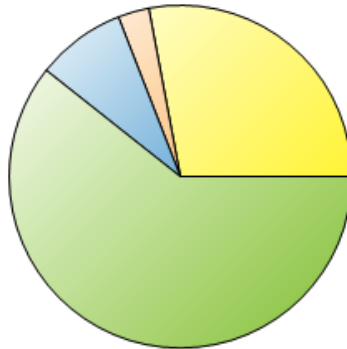
Leto	Pospešeni koef. likvidnosti
2012	1,2
2011	1,2
2010	1,1

Kratkoročni coef.likvidnosti



Leto	Kratkoročni coef. likvidnosti
2012	1,2
2011	1,2
2010	1,1

Tržni delež podjetja v dejavnosti "Drugje nerazvrščene dejavnosti finančnih storitev, razen zavarovalništva in dejavnosti pokojninskih skladov" v letu 2012



Leto	Rang	Prihodek	Prihodek dejavnosti	Št. subjektov v dejavnosti	Delež
2012	124	0,00	150.701.551,00	135	0,00
2011	104	3.151,00	337.106.507,00	134	0,00
2010	95	9.838,00	140.885.154,00	132	0,01
2009	93	6.800,00	144.533.382,00	137	0,00
2008	76	29.691,00	300.601.951,00	126	0,01
2007	74	26.973,00	316.156.973,00	119	0,01
2006	67	9.193,00	154.264.406,00	92	0,01

Opombe:

- Finančni podatki navedeni v poročilu so v EUR.
- Objavljenih je največ 15 poslovnih enot podjetja.
- Objavljeni so zadnji aktualni podatki o TRR, vendar zaradi ustrežnejše in pravilnejše obravnave status, da je TRR blokiran računu pripišemo po treh zaporednih dnevih dejanske blokade.
- Objavljenih je največ 10 novic v sklopu »Objave o podjetju«
- Finančni podatki objavljeni v grafih in tabelah lahko malenkostno odstopajo od vrednosti objavljenih v Bilanci, Izkazu poslovnega izida ali Kazalnikih, ker so za potrebe izvajanje primerjave med gospodarskimi družbami in s.p.-ji nekoliko prilagojene.
- Oznako »blokiran« dobi TRR šele po treh zaporednih dneh blokade.
- Začetni datum zgodovine blokad TRR je 30.6.2010.

Omejitev odgovornosti:

To bonitetno poročilo je namenjeno izključno za vašo uporabo. Podatki v bonitetni oceni so zajeti iz javno dostopnih evidenc, primarnih in sekundarnih podatkovnih baz, zato TSmedia, d.o.o. ne jamči za njihovo pravilnost in uporabnost ter ni odgovoren za posredno ali neposredno škodo, ki bi morebiti nastala zaradi uporabe podatkov oz. morebitnih napak ali netočnosti.

TSmedia