

## XXX d.o.o.

1000 Ljubljana  
Tel: E-pošta:



Po razpoložljivih podatkih poslovni subjekt nima težav s tekočim poslovanjem in slabš e posluje.

3

### Poslovni subjekt slabš e posluje.

Vrednost na premici predstavlja izračun finančne ocene narejen na podlagi letnih poročil za zadnja tri poslovna leta. Vrednost 0 predstavlja najslabšo vrednost, medtem, ko vrednost 100 predstavlja odlično finančno oceno.



### Poslovni subjekt nima objav sodišč.

V objavah sodišč označujemo tri stanja. Podjetje ima objavo (rdeča oznaka), je imelo objavo (rumena oznaka) ali pa nima objave (zelena oznaka). Stanja so odraz zadnjih razpoložljivih podatkov.

### Podjetje nima blokade računa.



### Davčna:

#### Matična:

Status: POSLOVNI SUBJEKT POSLUJE

Davčni zavezanec: DA

Zadnja sprememba: Ažuriranje sektorja

Število zaposlenih: 0 zaposlenih

SKD: J62.010 - Računalniško programiranje

Pravno organizacijska oblika: Družba z omejeno odgovornostjo d.o.o.

Poreklo kapitala: Domači kapital

Vrsta lastnine: Zasebna lastnina

Datum vpisa: 25.5.2006

#### Zastopniki:

#### TRR:

IBAN SI56(NLB d.d.) **odprt**

## Zgodovina blokad TRR

V zadnjih 6-ih mesecih, podjetje ni imelo blokiranih računov.

## Objave sodišč

Po dostopnih informacijah za to podjetje ni objav.

## Osnovni finančni podatki v EUR

Naziv	v letu 2010	v letu 2011	v letu 2012
Sredstva	2.446	612	467
Kapital	-9.587	-10.760	-11.071
Čisti prihodki od prodaje	2.000	0	0
Čisti dobiček ali izguba obračunskega obdobja	633	-1.173	-311
Kratkoročne poslovne terjatve	1.226	182	182
Kratkoročne obveznosti	12.033	11.372	11.538
Dolgoročne obveznosti	0	0	0
Dodana vrednost	906	-990	-232
EBITDA	906	-990	-232
EBITDA stopnja	45,30	NP	NP
Število zaposlenih	0,00	0,00	0,00

**Bilanca stanja:**

POSTAVKA	2011	2012	Index
SREDSTVA	612	467	0.76
A.DOLGOROČNA SREDSTVA	364	285	0.78
I.Neopredmetena sredstva in dolgoročne aktivne časovne razmejitve	0	0	NP
1.Neopredmetena sredstva	0	0	NP
2.Dolgoročne aktivne časovne razmejitve	0	0	NP
II.Opredmetena osnovna sredstva	364	285	0.78
III.Naložbene nepremičnine	0	0	NP
IV.Dolgoročne finančne naložbe	0	0	NP
1.Dolgoročne finančne naložbe, razen posojil	0	0	NP
2.Dolgoročna posojila	0	0	NP
V.Dolgoročne poslovne terjatve	0	0	NP
VI.Odložene terjatve za davek	0	0	NP
B.KRATKOROČNA SREDSTVA	248	182	0.73
I.Sredstva (skupine za odtujitev) za prodajo	0	0	NP
II.Zaloge	0	0	NP
III.Kratkoročne finančne naložbe	0	0	NP
1.Kratkoročne finančne naložbe, razen posojil	0	0	NP
2.Kratkoročna posojila	0	0	NP
IV.Kratkoročne poslovne terjatve	182	182	1
V.Denarna sredstva	66	0	NP
C.KRATKOROČNE AKTIVNE ČASOVNE RAZMEJITVE	0	0	NP
Zabilančna sredstva	0	0	NP
OBVEZNOSTI DO VIROV SREDSTEV	612	467	0.76
A.KAPITAL	-10.760	-11.071	NP
I.Vpoklicani kapital	8.763	8.763	1
1.Osnovni kapital	8.763	8.763	1
2.Nevpoklicani kapital (kot odbitna postavka)	0	0	NP
II.Kapitalske rezerve	0	0	NP
III.Rezerve iz dobička	0	0	NP
IV.Presežek iz prevrednotenja	0	0	NP
V.Preneseni čisti poslovni izid (preneseni čisti dobiček/izguba)	-18.350	-19.523	NP
VI.Čisti poslovni izid poslovnega leta (čisti dobiček/čista izguba poslovnega leta)	-1.173	-311	NP
B.REZERVACIJE IN DOLGOROČNE PASIVNE ČASOVNE RAZMEJITVE	0	0	NP
1.Rezervacije	0	0	NP
2.Dolgoročne pasivne časovne razmejitve	0	0	NP
C.DOLGOROČNE OBVEZNOSTI	0	0	NP
I.Dolgoročne finančne obveznosti	0	0	NP
II.Dolgoročne poslovne obveznosti	0	0	NP
III.Odložene obveznosti za davek	0	0	NP
Č.KRATKOROČNE OBVEZNOSTI	11.372	11.538	1.01
I.Obveznosti, vključene v skupine za odtujitev	0	0	NP
II.Kratkoročne finančne obveznosti	10.108	10.274	1.02
III.Kratkoročne poslovne obveznosti	1.264	1.264	1
D.KRATKOROČNE PASIVNE ČASOVNE RAZMEJITVE	0	0	NP
Zabilančne obveznosti	0	0	NP

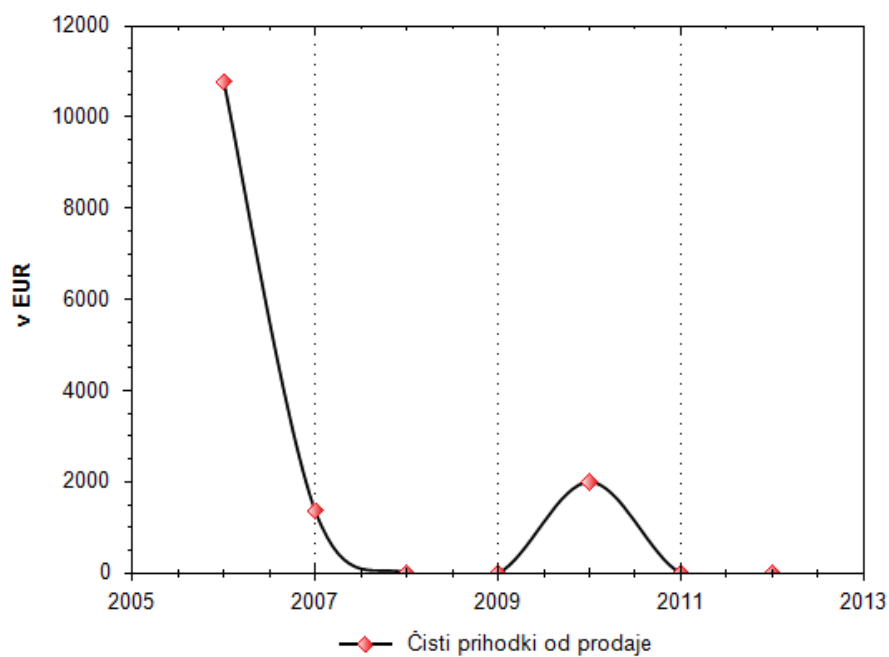
**Izkaz uspeha:**

POSTAVKA	2011	2012	Index
1.ČISTI PRIHODKI OD PRODAJE	0	0	NP
2.SPREMEMBA VREDNOSTI ZALOG PROIZVODOV IN NEDOKONČANE PROIZVODNJE	0	0	NP
3.USREDSTVENI LASTNI PROIZVODI IN LASTNE STORITVE	0	0	NP
4.DRUGI POSLOVNI PRIHODKI (s prevrednotovalnimi poslovnimi prihodki)	0	0	NP
5.Stroš ki blaga, materiala in storitev	990	232	0.23
a)Nabavna vrednost prodanega blaga in materiala ter stroš ki porabljenega materiala	309	0	NP
b)Stroš ki storitev	681	232	0.34
6.Stroš ki dela	0	0	NP
a)Stroš ki plač	0	0	NP
b)Stroš ki pokojninskih zavarovanj	0	0	NP
c)Stroš ki drugih socialnih zavarovanj	0	0	NP
č)Drugi stroš ki dela	0	0	NP
7.Odpisi vrednosti	183	79	0.43
a)Amortizacija	183	79	0.43
b)Prevrednotovalni poslovni odhodki pri neopredmetenih sredstvih in opredmetenih osnovnih sredstvih	0	0	NP
c)Prevrednotovalni poslovni odhodki pri obratnih sredstvih	0	0	NP
8.Drugi poslovni odhodki	0	0	NP
9.Finančni prihodki iz deležev	0	0	NP
10.Finančni prihodki iz danih posojil	0	0	NP
11.Finančni prihodki iz poslovnih terjatev	0	0	NP
12.Finančni odhodki iz oslavitve in odpisov finančnih naložb	0	0	NP
13.Finančni odhodki iz finančnih obveznosti	0	0	NP
14.Finančni odhodki iz poslovnih obveznosti	0	0	NP
15.DRUGI PRIHODKI	0	0	NP
16.DRUGI ODHODKI	0	0	NP
17.DAVEK IZ DOBIČKA	0	0	NP
18.ODLOŽENI DAVKI	0	0	NP
19.ČISTI POSLOVNI IZID OBRAČUNSKEGA OBDOBJA (ČISTI DOBIČEK/IZGUBA OBRAČUNSKEGA OBDOBJA)	-1.173	-311	NP
20.POVPREČNO ŠTEVILO ZAPOSLENCEV NA PODLAGI DELOVNIH UR V OBRAČUNSKEM OBDOBJU	0,00	0,00	NP
21.PRENESENI ČISTI DOBIČEK/ČISTA IZGUBA	-18.350	-19.523	NP
22.ZMANJŠANJE KAPITALSKIH REZERV	0	0	NP
23.ZMANJŠANJE REZERV IZ DOBIČKA	0	0	NP
a)Zmanjš anje zakonskih rezerv	0	0	NP
b)Zmanjš anje rezerv za lastne delnice in lastne poslovne deleže	0	0	NP
c)Zmanjš anje statutarnih rezerv	0	0	NP
č)Zmanjš anje drugih rezerv iz dobička	0	0	NP
24.POVEČANJE REZERV IZ DOBIČKA	0	0	NP
a)Povečanje zakonskih rezerv	0	0	NP
b)Povečanje rezerv za lastne delnice in lastne poslovne deleže	0	0	NP
c)Povečanje statutarnih rezerv	0	0	NP
č)Povečanje drugih rezerv iz dobička	0	0	NP
25.BILANČNI DOBIČEK/IZGUBA	-19.523	-19.834	NP

## Kazalniki:

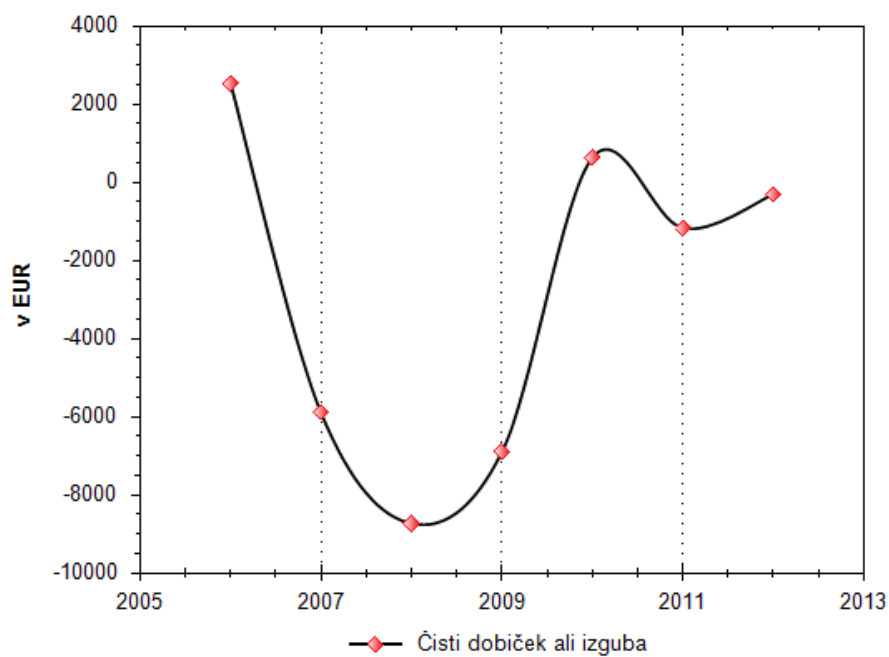
POSTAVKA	2012
	Kazalniki uspešnosti
Dodana vrednost	-232
Dodana vrednost na zap.	0
EBITDA	-232
EBITDA stopnja	0,00
Prih. na zaposlenega	0
Str. dela na zaposlenega	0
	Kazalniki donosnosti
Čista donosnost kapitala (ROE)	2,81
Čista donosnost sredstev (ROA)	-66,60
	Koeficient gospodarnosti poslovanja
Gospodarnost poslovanja	0,0
	Kazalniki likvidnosti
Hitri koef. likvidnosti	0,0
Pospešeni koef. likvidnosti	0,0
Kratkoročni koef. likvidnosti	0,0
	Stopnja lastniškosti financiranja
Stopnja lastniškosti finan.	-2.370,66
	Stopnja osnovnosti investiranja
Stopnja osnovnosti invest.	61,03
	Koeficient kapitalske pokritosti osnovnih sredstev
Kapital. pokritosti osn. sred.	-38,9

### Čisti prihodki od prodaje



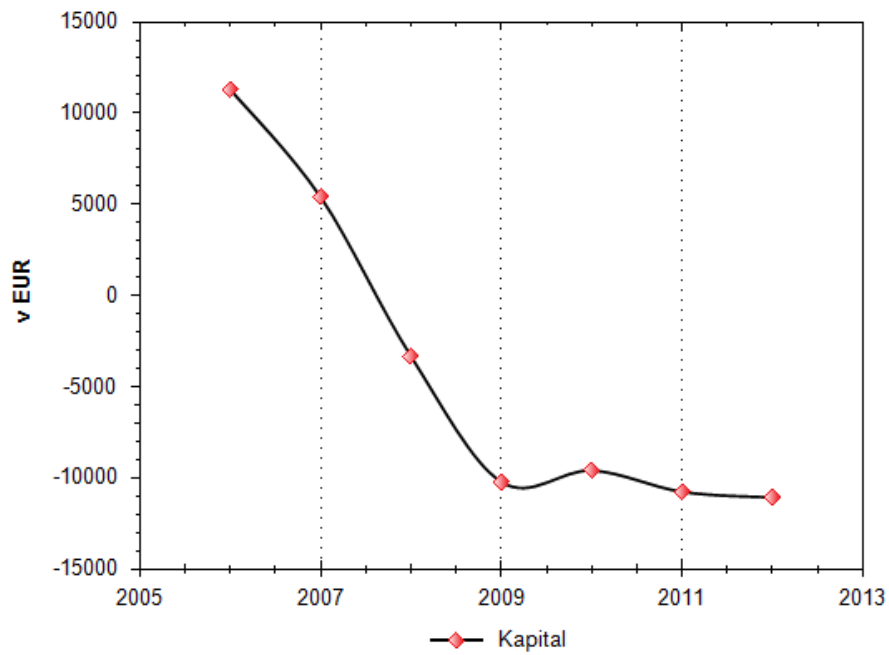
Leto	Čisti prihodki od prodaje
2012	0,00
2011	0,00
2010	2.000,00

### Čisti dobiček ali izguba



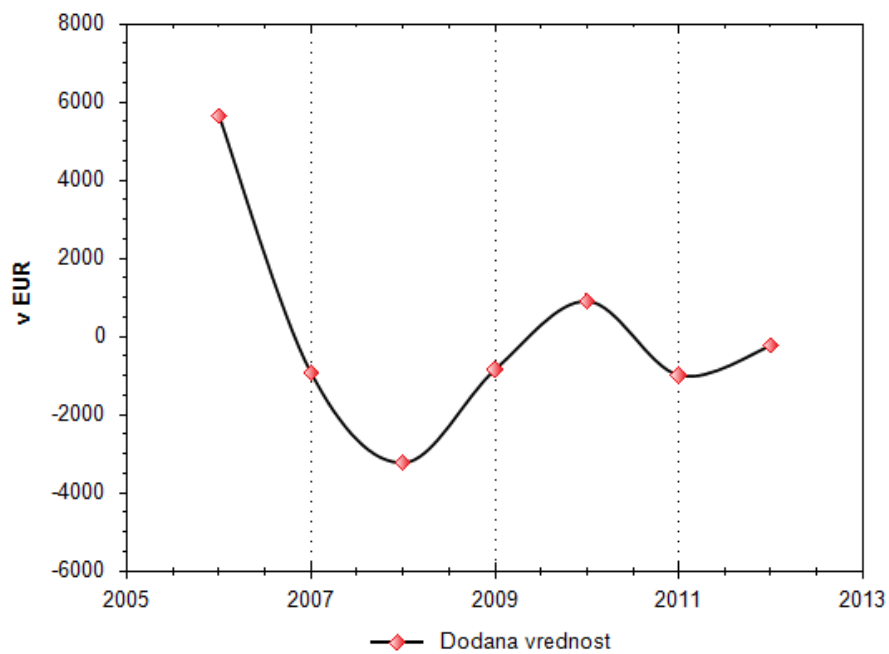
Leto	Čisti dobiček ali izguba
2012	-311,00
2011	-1.173,00
2010	633,00

## Kapital



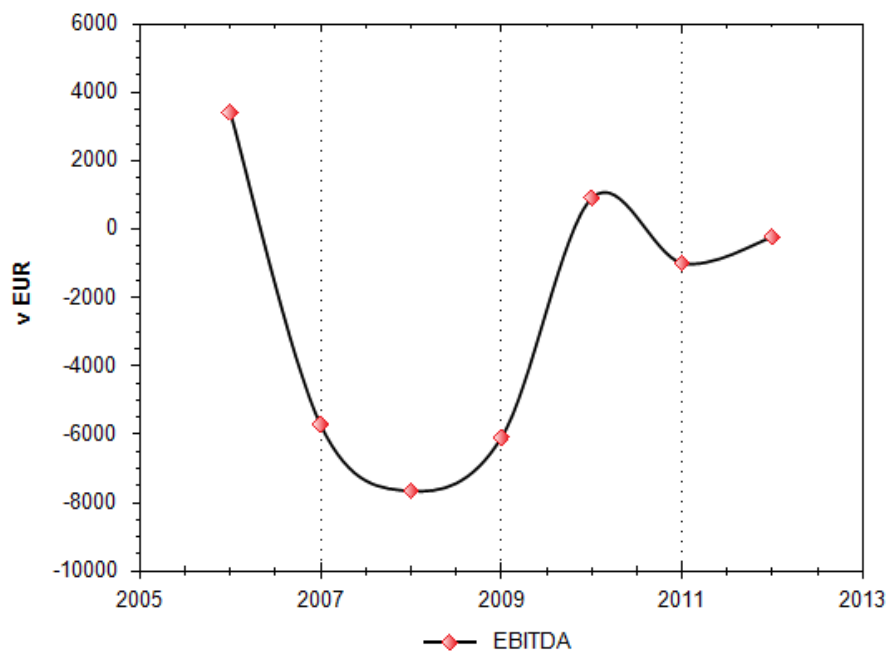
Leto	Kapital
2012	-11.071,00
2011	-10.760,00
2010	-9.587,00

## Dodana vrednost



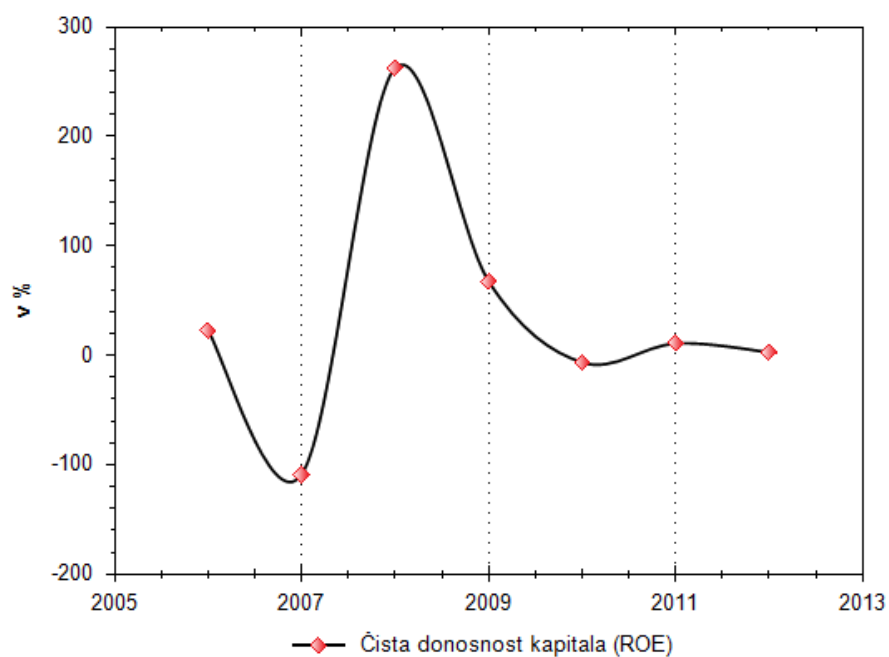
Leto	Dodana vrednost
2012	-232,00
2011	-990,00
2010	906,00

## EBITDA



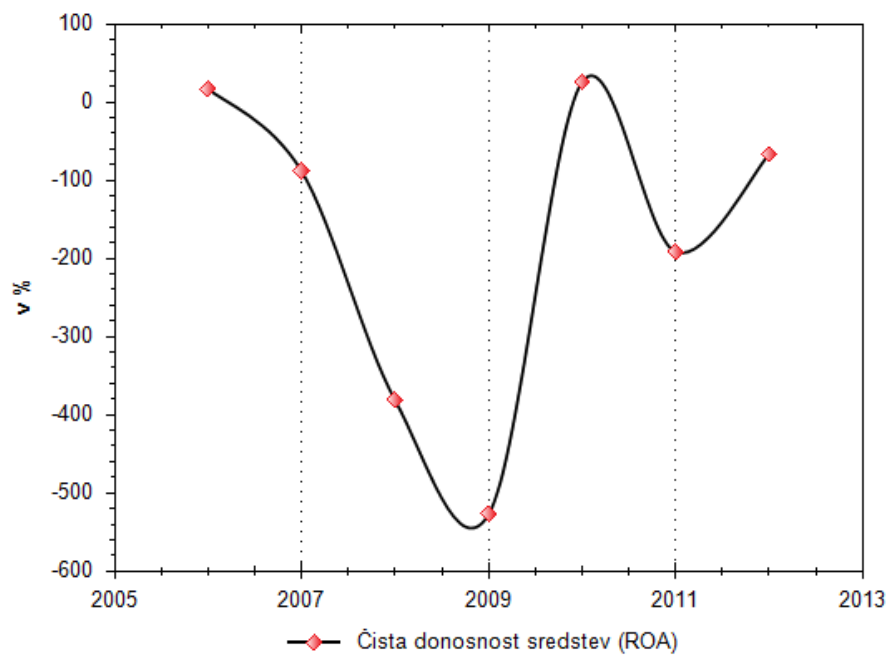
Leto	EBITDA
2012	-232,00
2011	-990,00
2010	906,00

## Čista donosnost kapitala (ROE)



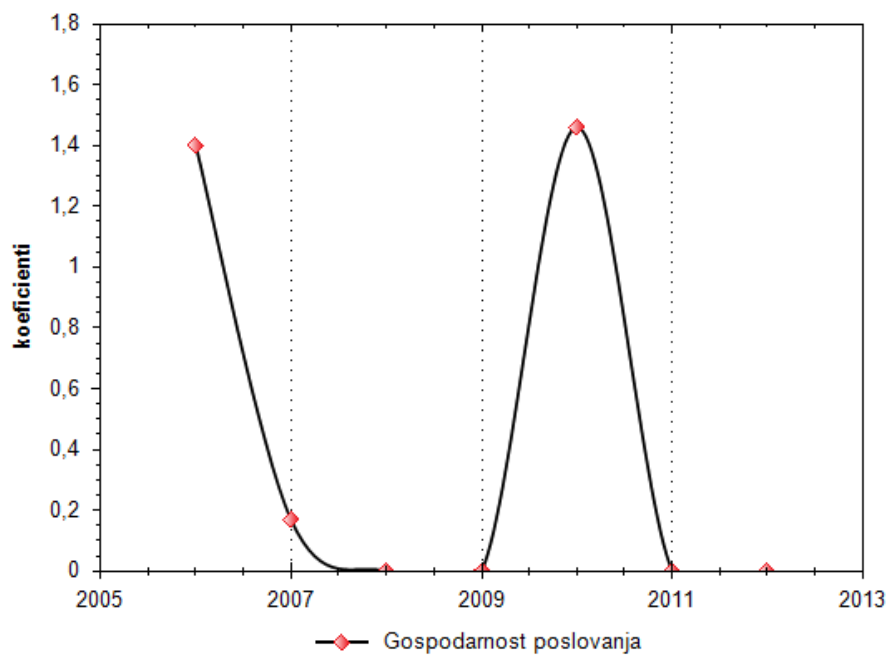
2012	2,81
2011	10,90
2010	-6,60

## Čista donosnost sredstev (ROA)



Leto	Čista donosnost sredstev (ROA)
2012	-66,60
2011	-191,67
2010	25,88

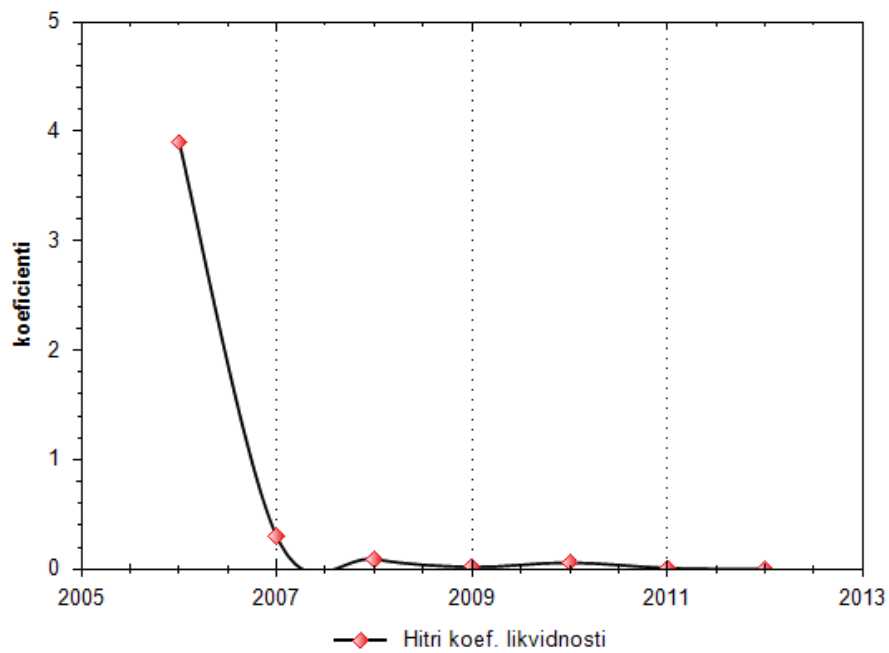
## Gospodarnost poslovanja



Leto	Gospodarnost poslovanja
2012	0,0
2011	0,0
2010	1,5

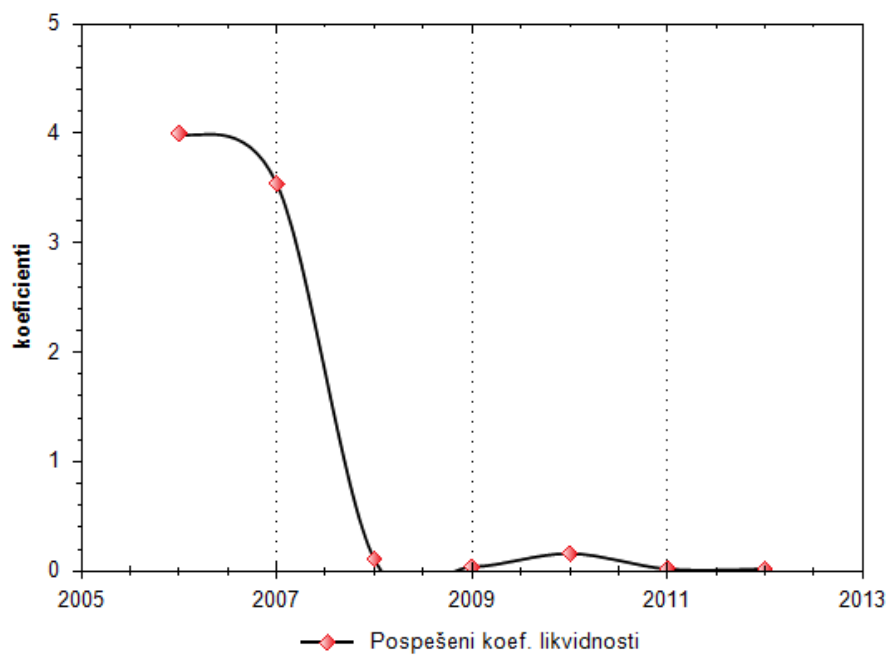


## Hitri koef.likvidnosti



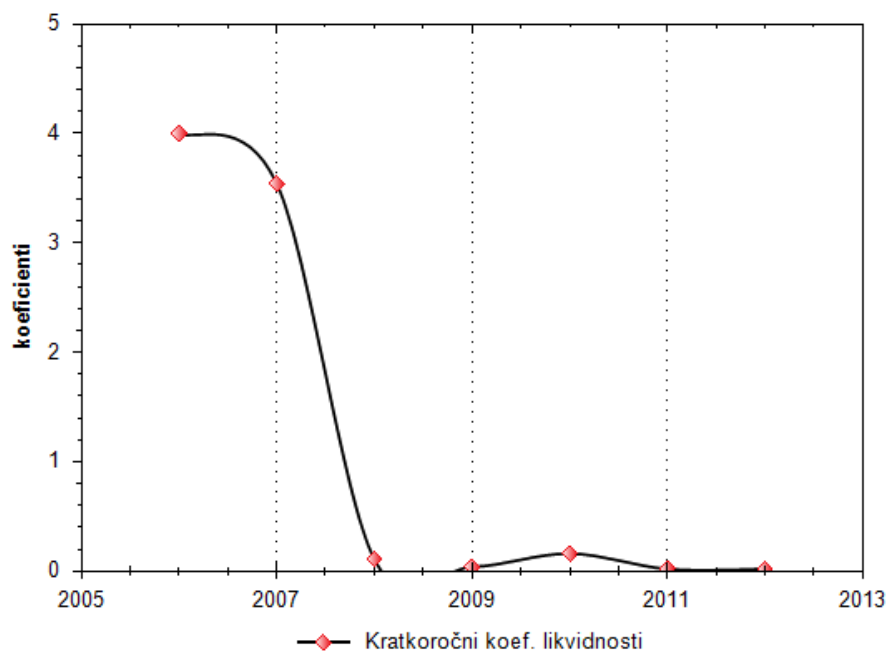
Leto	Hitri koef. likvidnosti
2012	0,0
2011	0,0
2010	0,1

## Pospešeni koef.likvidnosti



Leto	Pospešeni koef. likvidnosti
2012	0,0
2011	0,0
2010	0,2

## Kratkoroční koef.likvidnosti



Leto	Kratkoroční koef. likvidnosti
2012	0,0
2011	0,0
2010	0,2

## Tržni delež podjetja v dejavnosti "Računalniško programiranje" v letu 2012

---

Leto	Rang	Prihodek	Prihodek dejavnosti	Št. subjektov v dejavnosti	Delež
2012	1895	0,00	315.009.460,00	1955	0,00
2011	1776	0,00	320.435.355,00	1850	0,00
2010	1478	2.000,00	303.804.054,00	1723	0,00
2009	1471	0,00	276.369.558,00	1521	0,00
2008	1319	6,00	290.602.415,00	1371	0,00
2007	1045	2.187,00	264.721.727,00	1192	0,00
2006	735	10.962,00	223.211.740,00	995	0,00

### Opombe:

- Finančni podatki navedeni v poročilu so v EUR.
- Objavljenih je največ 15 poslovnih enot podjetja.
- Objavljeni so zadnji aktualni podatki o TRR, vendar zaradi ustrežnejše in pravilnejše obravnave status, da je TRR blokiran računu pripišemo po treh zaporednih dnevih dejanske blokade.
- Objavljenih je največ 10 novic v sklopu »Objave o podjetju«
- Finančni podatki objavljeni v grafih in tabelah lahko malenkostno odstopajo od vrednosti objavljenih v Bilanci, Izkazu poslovnega izida ali Kazalnikih, ker so za potrebe izvajanje primerjave med gospodarskimi družbami in s.p.-ji nekoliko prilagojene.
- Oznako »blokiran« dobi TRR šele po treh zaporednih dneh blokade.
- Začetni datum zgodovine blokad TRR je 30.6.2010.

### Omejitev odgovornosti:

To bonitetno poročilo je namenjeno izključno za vašo uporabo. Podatki v bonitetni oceni so zajeti iz javno dostopnih evidenc, primarnih in sekundarnih podatkovnih baz, zato TSmedia, d.o.o. ne jamči za njihovo pravilnost in uporabnost ter ni odgovoren za posredno ali neposredno škodo, ki bi morebiti nastala zaradi uporabe podatkov oz. morebitnih napak ali netočnosti.

# TSmedia