

XXX



Po razpoložljivih podatkih poslovni subjekt nima težav s tekočim poslovanjem in slabo posluje.

29

Poslovni subjekt slabo posluje.

Vrednost na premici predstavlja izračun finančne ocene narejen na podlagi letnih poročil za zadnja tri poslovna leta. Vrednost 0 predstavlja najslabšo vrednost, medtem, ko vrednost 100 predstavlja odlično finančno oceno.



Poslovni subjekt nima objav sodišč.

V objavah sodišč označujemo tri stanja. Podjetje ima objavo (rdeča oznaka), je imelo objavo (rumena oznaka) ali pa nima objave (zeleno oznako). Stanja so odraz zadnjih razpoložljivih podatkov.

Podjetje nima blokade računa.



Davčna:

Matična:

Status: POSLOVNI SUBJEKT POSLUJE

Davčni zavezanec: DA

Zadnja sprememba: Ažuriranje sektorja

Število zaposlenih: 1 zaposlen

SKD: M72.110 - Raziskovalna in razvojna dejavnost na področju biotehnologije

Pravno organizacijska oblika: Družba z omejeno odgovornostjo d.o.o.

Poreklo kapitala: Domači kapital

Vrsta lastnine: Zasebna lastnina

Datum vpisa: 31.3.2010

Zastopniki:

TRR:

IBAN SI(NLB d.d.) **odprt**

Zgodovina blokad TRR

V zadnjih 6-ih mesecih, podjetje ni imelo blokiranih računov.

Objave sodišč

Po dostopnih informacijah za to podjetje ni objav.

Osnovni finančni podatki v EUR

Naziv	v letu 2010	v letu 2011	v letu 2012
Sredstva	42.394	51.266	54.170
Kapital	7.815	8.316	8.885
Čisti prihodki od prodaje	55.720	16.000	19.325
Čisti dobiček ali izguba obračunskega obdobja	315	501	568
Kratkoročne poslovne terjatve	51	21.397	28.487
Kratkoročne obveznosti	34.579	42.950	26.751
Dolgoročne obveznosti	0	0	0
Dodana vrednost	935	15.828	35.837
EBITDA	935	668	1.638
EBITDA stopnja	1,16	2,34	2,99
Število zaposlenih	0,00	0,45	1,00

Bilanca stanja:

POSTAVKA	2011	2012	Index
SREDSTVA	51.266	54.170	1.06
A.DOLGOROČNA SREDSTVA	0	0	NP
I.Neopredmetena sredstva in dolgoročne aktivne časovne razmejitve	0	0	NP
1.Neopredmetena sredstva	0	0	NP
2.Dolgoročne aktivne časovne razmejitve	0	0	NP
II.Opredmetena osnovna sredstva	0	0	NP
III.Naložbene nepremičnine	0	0	NP
IV.Dolgoročne finančne naložbe	0	0	NP
1.Dolgoročne finančne naložbe, razen posojil	0	0	NP
2.Dolgoročna posojila	0	0	NP
V.Dolgoročne poslovne terjatve	0	0	NP
VI.Odložene terjatve za davek	0	0	NP
B.KRATKOROČNA SREDSTVA	51.266	54.170	1.06
I.Sredstva (skupine za odtujitev) za prodajo	0	0	NP
II.Zaloge	0	0	NP
III.Kratkoročne finančne naložbe	27.150	21.873	0.81
1.Kratkoročne finančne naložbe, razen posojil	0	0	NP
2.Kratkoročna posojila	27.150	21.873	0.81
IV.Kratkoročne poslovne terjatve	21.397	28.487	1.33
V.Denarna sredstva	2.719	3.810	1.40
C.KRATKOROČNE AKTIVNE ČASOVNE RAZMEJITVE	0	0	NP
Zabilančna sredstva	0	0	NP
OBVEZNOSTI DO VIROV SREDSTEV	51.266	54.170	1.06
A.KAPITAL	8.316	8.885	1.07
I.Vpoklicani kapital	7.500	7.500	1
1.Osnovni kapital	7.500	7.500	1
2.Nevpoklicani kapital (kot odbitna postavka)	0	0	NP
II.Kapitalske rezerve	0	0	NP
III.Rezerve iz dobička	16	16	1
IV.Presežek iz prevrednotenja	0	0	NP
V.Preneseni čisti poslovni izid (preneseni čisti dobiček/izguba)	299	800	2.68
VI.Čisti poslovni izid poslovnega leta (čisti dobiček/čista izguba poslovnega leta)	501	569	1.14
B.REZERVACIJE IN DOLGOROČNE PASIVNE ČASOVNE RAZMEJITVE	0	0	NP
1.Rezervacije	0	0	NP
2.Dolgoročne pasivne časovne razmejitve	0	0	NP
C.DOLGOROČNE OBVEZNOSTI	0	0	NP
I.Dolgoročne finančne obveznosti	0	0	NP
II.Dolgoročne poslovne obveznosti	0	0	NP
III.Odložene obveznosti za davek	0	0	NP
Č.KRATKOROČNE OBVEZNOSTI	42.950	26.751	0.62
I.Obveznosti, vključene v skupine za odtujitev	0	0	NP
II.Kratkoročne finančne obveznosti	15.300	17.278	1.13
III.Kratkoročne poslovne obveznosti	27.650	9.473	0.34
D.KRATKOROČNE PASIVNE ČASOVNE RAZMEJITVE	0	18.534	NP
Zabilančne obveznosti	0	0	NP

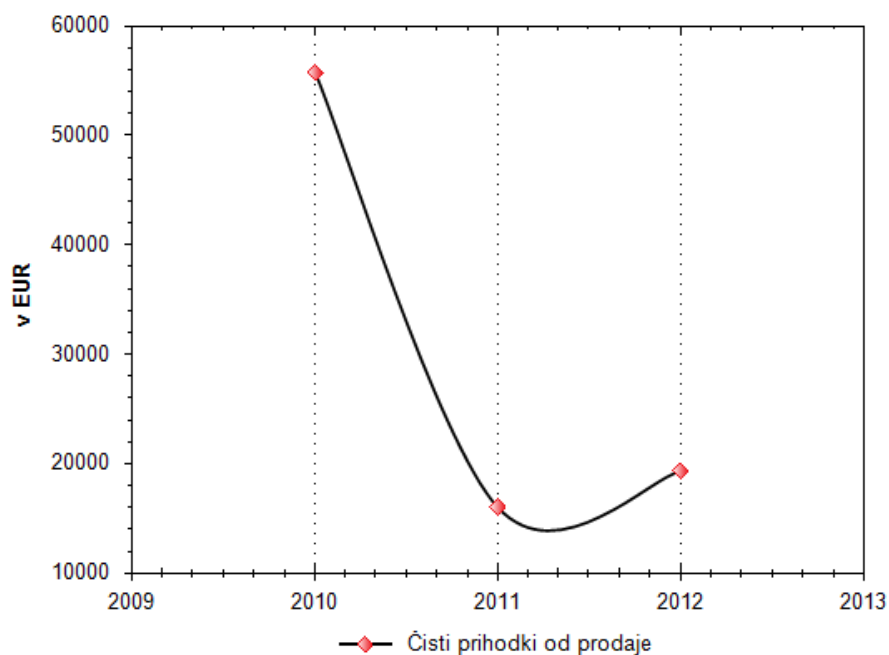
Izkaz uspeha:

POSTAVKA	2011	2012	Index
1.ČISTI PRIHODKI OD PRODAJE	16.000	19.325	1.21
2.SPREMEMBA VREDNOSTI ZALOG PROIZVODOV IN NEDOKONČANE PROIZVODNJE	0	0	NP
3.USREDSTVENI LASTNI PROIZVODI IN LASTNE STORITVE	0	0	NP
4.DRUGI POSLOVNI PRIHODKI (s prevrednotovalnimi poslovnimi prihodki)	12.543	35.500	2.83
5.Stroš ki blaga, materiala in storitev	12.715	18.988	1.49
a)Nabavna vrednost prodanega blaga in materiala ter stroš ki porabljenega materiala	1.389	0	NP
b)Stroš ki storitev	11.326	18.988	1.68
6.Stroš ki dela	15.160	34.199	2.26
a)Stroš ki plač	12.068	27.388	2.27
b)Stroš ki pokojninskih zavarovanj	1.068	2.424	2.27
c)Stroš ki drugih socialnih zavarovanj	876	1.985	2.27
č)Drugi stroš ki dela	1.148	2.402	2.09
7.Odpisi vrednosti	0	0	NP
a)Amortizacija	0	0	NP
b)Prevrednotovalni poslovni odhodki pri neopredmetenih sredstvih in opredmetenih osnovnih sredstvih	0	0	NP
c)Prevrednotovalni poslovni odhodki pri obratnih sredstvih	0	0	NP
8.Drugi poslovni odhodki	0	0	NP
9.Finančni prihodki iz deležev	0	0	NP
10.Finančni prihodki iz danih posojil	0	0	NP
11.Finančni prihodki iz poslovnih terjatev	1	1.626	1626
12.Finančni odhodki iz oslabitve in odpisov finančnih naložb	0	0	NP
13.Finančni odhodki iz finančnih obveznosti	0	0	NP
14.Finančni odhodki iz poslovnih obveznosti	43	2.571	59.79
15.DRUGI PRIHODKI	0	0	NP
16.DRUGI ODHODKI	0	0	NP
17.DAVEK IZ DOBIČKA	125	125	1
18.ODLOŽENI DAVKI	0	0	NP
19.ČISTI POSLOVNI IZID OBRAČUNSKEGA OBDOBJA (ČISTI DOBIČEK/IZGUBA OBRAČUNSKEGA OBDOBJA)	501	568	1.13
20.POVPREČNO ŠTEVILO ZAPOSLENCEV NA PODLAGI DELOVNIH UR V OBRAČUNSKEM OBDOBJU	0,45	1,00	2.22
21.PRENESENI ČISTI DOBIČEK/ČISTA IZGUBA	299	1.099	3.68
22.ZMANJŠANJE KAPITALSKIH REZERV	0	0	NP
23.ZMANJŠANJE REZERV IZ DOBIČKA	0	0	NP
a)Zmanjš anje zakonskih rezerv	0	0	NP
b)Zmanjš anje rezerv za lastne delnice in lastne poslovne deleže	0	0	NP
c)Zmanjš anje statutarnih rezerv	0	0	NP
č)Zmanjš anje drugih rezerv iz dobička	0	0	NP
24.POVEČANJE REZERV IZ DOBIČKA	0	0	NP
a)Povečanje zakonskih rezerv	0	0	NP
b)Povečanje rezerv za lastne delnice in lastne poslovne deleže	0	0	NP
c)Povečanje statutarnih rezerv	0	0	NP
č)Povečanje drugih rezerv iz dobička	0	0	NP
25.BILANČNI DOBIČEK/IZGUBA	800	1.667	2.08

Kazalniki:

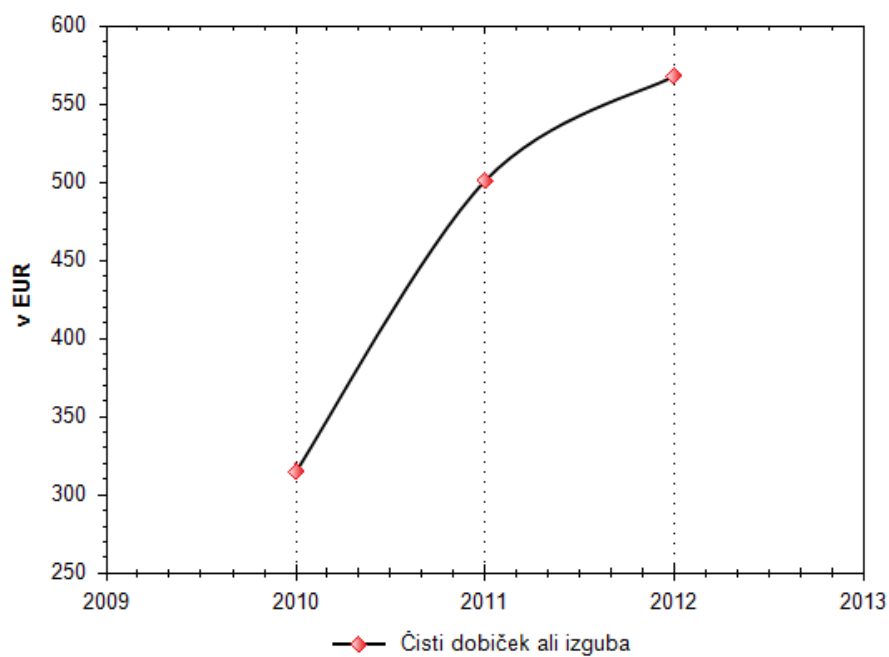
POSTAVKA	2012
	Kazalniki uspešnosti
Dodana vrednost	35.837
Dodana vrednost na zap.	35.837
EBITDA	1.638
EBITDA stopnja	2,99
Prih. na zaposlenega	56.451
Str. dela na zaposlenega	34.199
	Kazalniki donosnosti
Čista donosnost kapitala (ROE)	6,39
Čista donosnost sredstev (ROA)	1,05
	Koeficient gospodarnosti poslovanja
Gospodarnost poslovanja	1,0
	Kazalniki likvidnosti
Hitri koef. likvidnosti	1,0
Pospešeni koef. likvidnosti	2,0
Kratkoročni koef. likvidnosti	2,0
	Stopnja lastniškosti financiranja
Stopnja lastniškosti finan.	16,40
	Stopnja osnovnosti investiranja
Stopnja osnovnosti invest.	0,00
	Koeficient kapitalske pokritosti osnovnih sredstev
Kapital. pokritosti osn. sred.	0,0

Čisti prihodki od prodaje



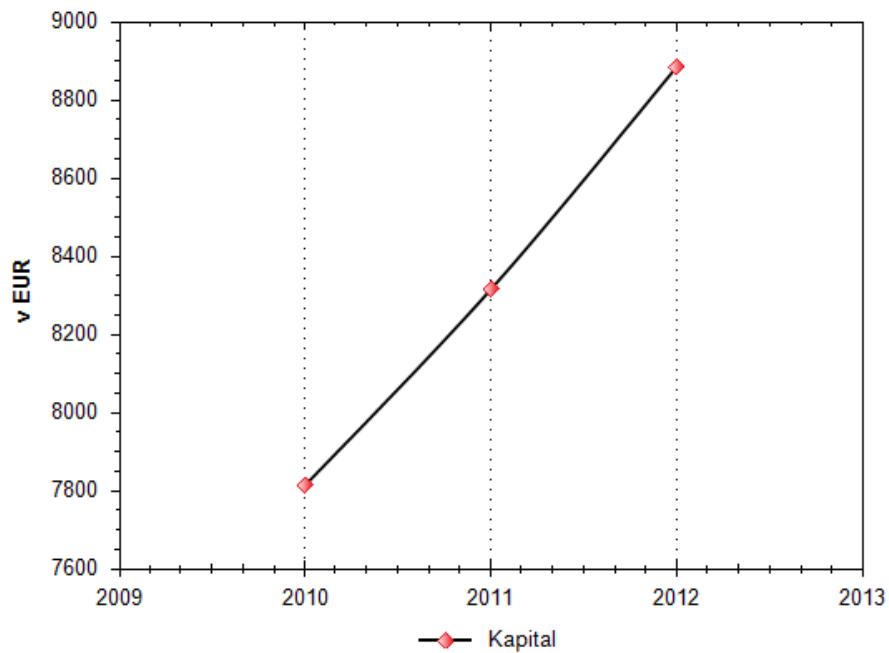
Leto	Čisti prihodki od prodaje
2012	19.325,00
2011	16.000,00
2010	55.720,00

Čisti dobiček ali izguba



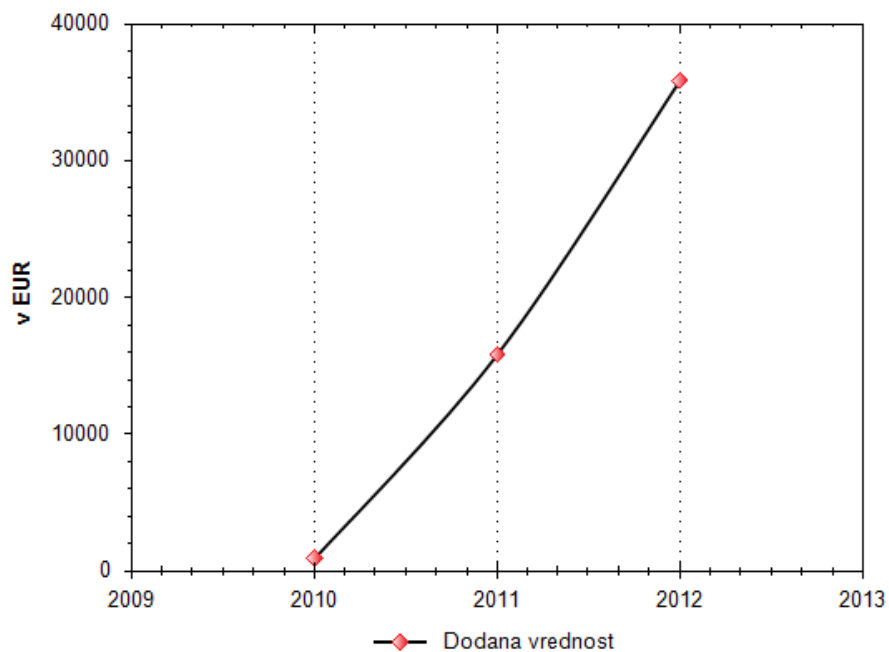
Leto	Čisti dobiček ali izguba
2012	568,00
2011	501,00
2010	315,00

Kapital



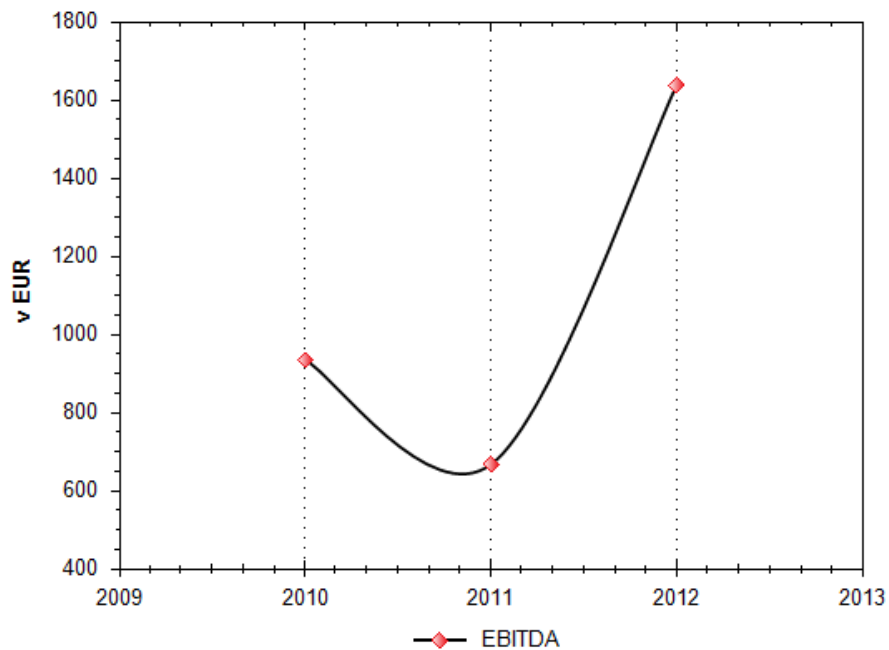
Leto	Kapital
2012	8.885,00
2011	8.316,00
2010	7.815,00

Dodana vrednost



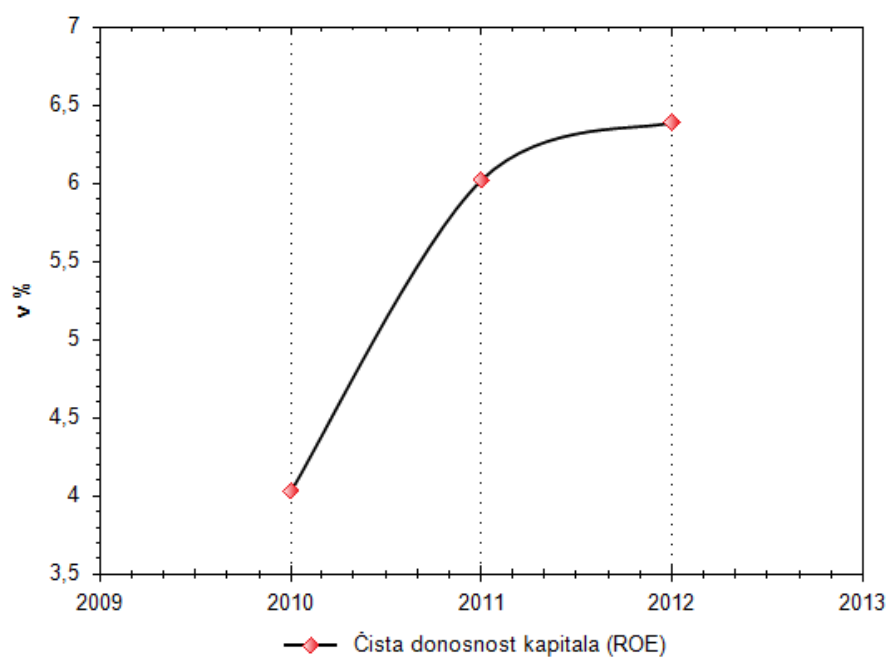
Leto	Dodana vrednost
2012	35.837,00
2011	15.828,00
2010	935,00

EBITDA



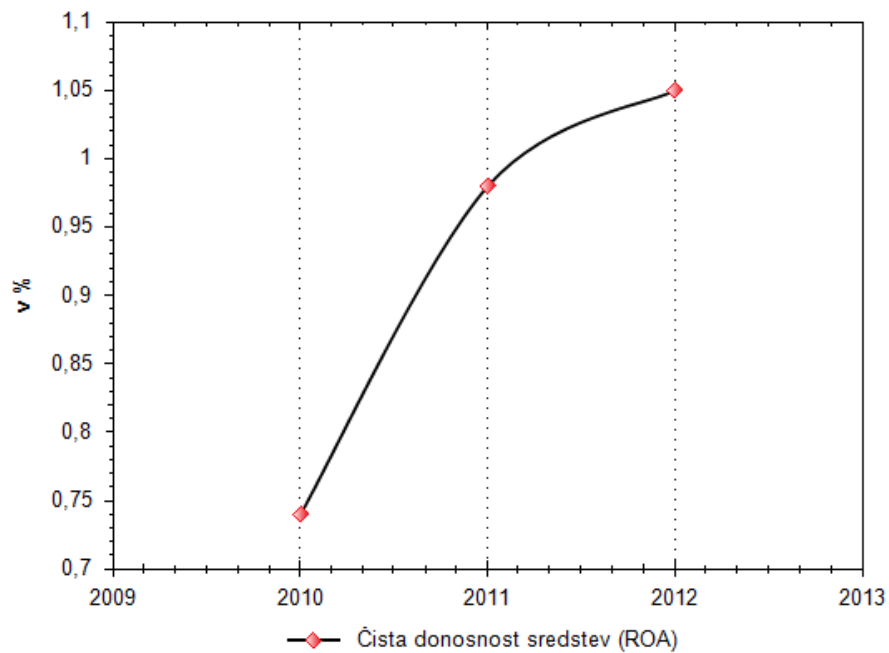
Leto	EBITDA
2012	1.638,00
2011	668,00
2010	935,00

Čista donosnost kapitala (ROE)



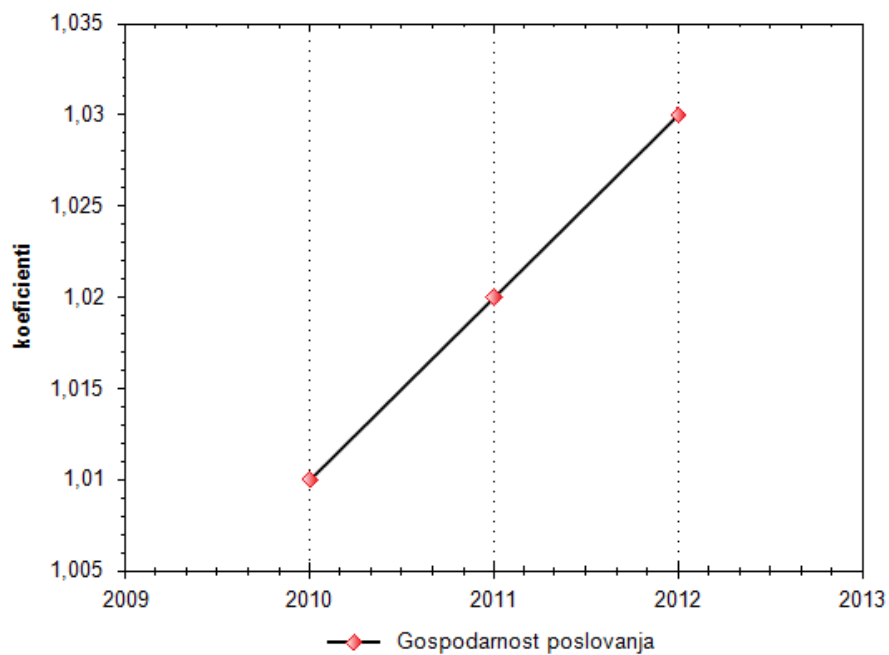
Leto	Čista donosnost kapitala (ROE)
2012	6,39
2011	6,02
2010	4,03

Čista donosnost sredstev (ROA)



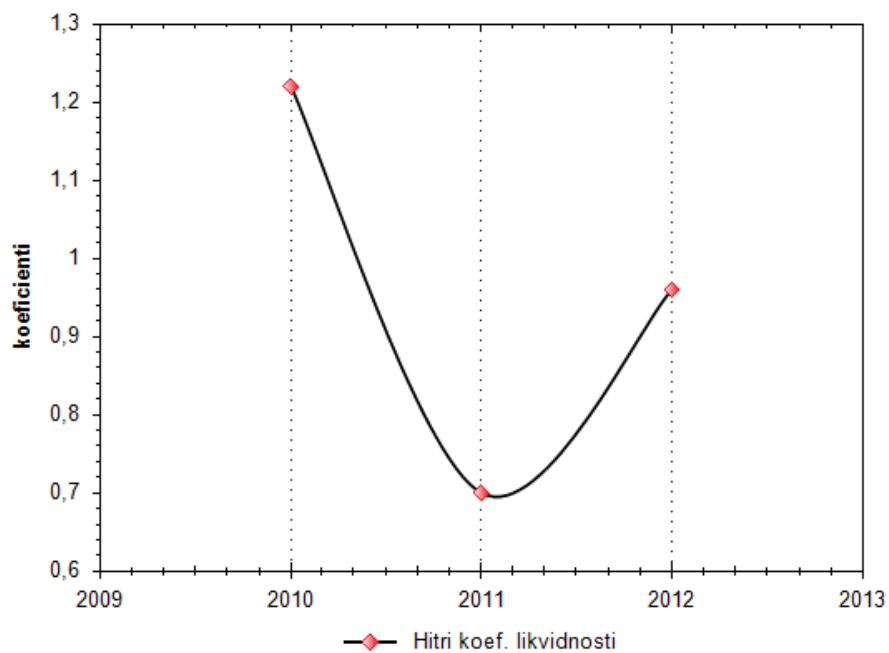
Leto	Čista donosnost sredstev (ROA)
2012	1,05
2011	0,98
2010	0,74

Gospodarnost poslovanja



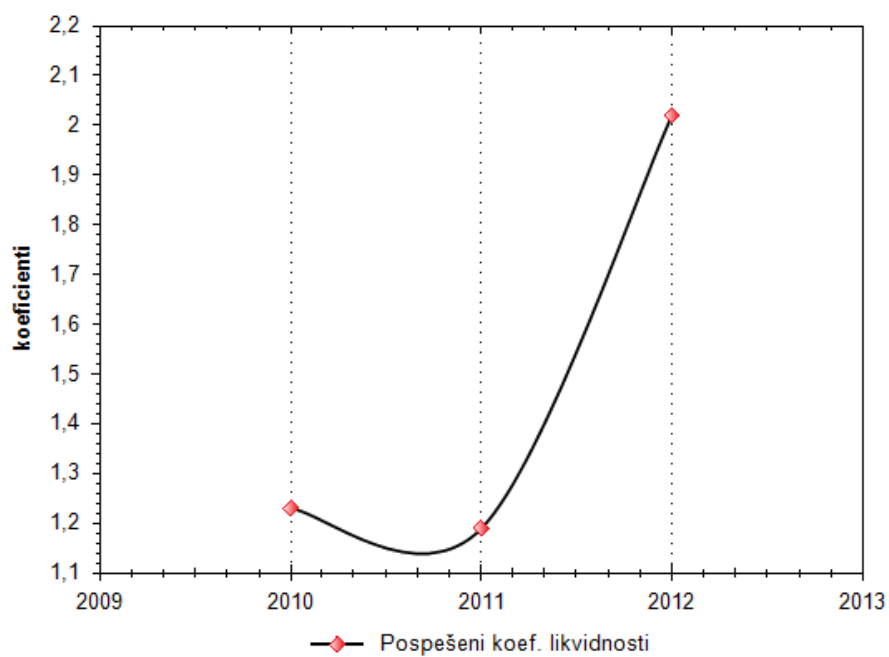
Leto	Gospodarnost poslovanja
2012	1,0
2011	1,0
2010	1,0

Hitri koef.likvidnosti



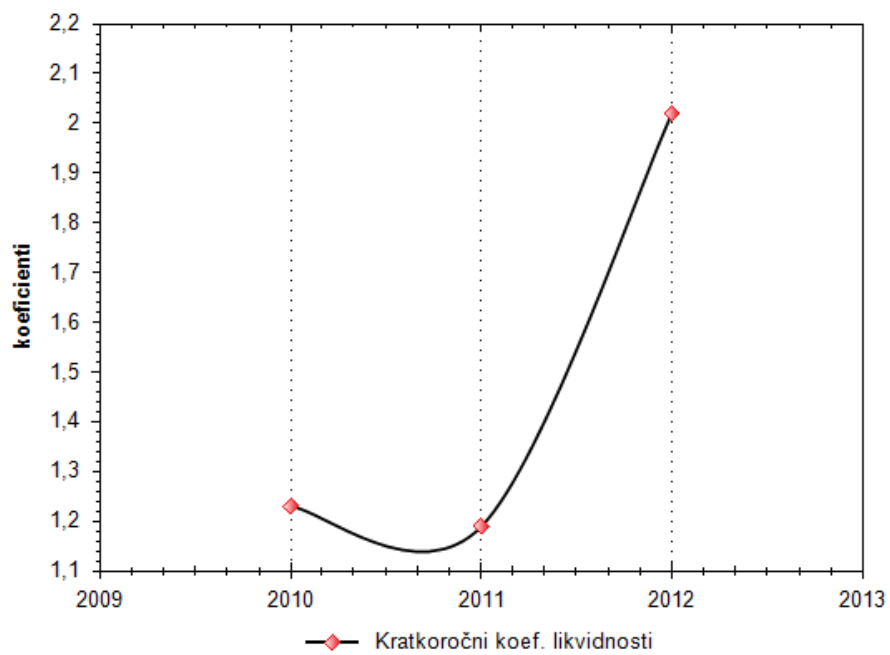
Leto	Hitri koef. likvidnosti
2012	1,0
2011	0,7
2010	1,2

Pospešeni koef.likvidnosti




Leto	Pospešeni koef. likvidnosti
2012	2,0
2011	1,2
2010	1,2

Kratkoročni coef.likvidnosti



Leto	Kratkoročni coef. likvidnosti
2012	2,0
2011	1,2
2010	1,2

Tržni delež podjetja v dejavnosti "Raziskovalna in razvojna dejavnost na področju biotehnologije" v letu 2012



Leto	Rang	Prihodek	Prihodek dejavnosti	Št. subjektov v dejavnosti	Delež
2012	18	56.451,00	10.581.333,00	53	0,53
2011	24	28.544,00	10.762.375,00	52	0,27
2010	13	80.724,00	10.961.010,00	47	0,74

Opombe:

- Finančni podatki navedeni v poročilu so v EUR.
- Objavljenih je največ 15 poslovnih enot podjetja.
- Objavljeni so zadnji aktualni podatki o TRR, vendar zaradi ustrežnejše in pravilnejše obravnave status, da je TRR blokiran računu pripišemo po treh zaporednih dnevih dejanske blokade.
- Objavljenih je največ 10 novic v sklopu »Objave o podjetju«
- Finančni podatki objavljeni v grafih in tabelah lahko malenkostno odstopajo od vrednosti objavljenih v Bilanci, Izkazu poslovnega izida ali Kazalnikih, ker so za potrebe izvajanje primerjave med gospodarskimi družbami in s.p.-ji nekoliko prilagojene.
- Oznako »blokiran« dobi TRR šele po treh zaporednih dneh blokade.
- Začetni datum zgodovine blokad TRR je 30.6.2010.

Omejitev odgovornosti:

To bonitetno poročilo je namenjeno izključno za vašo uporabo. Podatki v bonitetni oceni so zajeti iz javno dostopnih evidenc, primarnih in sekundarnih podatkovnih baz, zato TSmedia, d.o.o. ne jamči za njihovo pravilnost in uporabnost ter ni odgovoren za posredno ali neposredno škodo, ki bi morebiti nastala zaradi uporabe podatkov oz. morebitnih napak ali netočnosti.

TSmedia