

040NKP



Po razpoložljivih podatkih poslovni subjekt nima težav s tekočim poslovanjem in dobro posluje.

Finančna ocena 2011



Finančna ocena 2010: ‐
Finančna ocena 2009: 49

Poslovni subjekt dobro posluje.

Vrednost na premici predstavlja izračun finančne ocene narejen na podlagi letnih poročil za zadnja tri poslovna leta. Vrednost 0 predstavlja najslabšo vrednost, medtem, ko vrednost 100 predstavlja odlično finančno oceno.

Pri izračunu niso uporabljeni zadnji finančni izkazi.



Poslovni subjekt nima objav sodišč.

V objavah sodišč označujemo tri stanja. Podjetje ima objavo (rdeča oznaka), je imelo objavo (rumena oznaka) ali pa nima objave (zelena oznaka). Stanja so odraz zadnjih razpoložljivih podatkov.

Podjetje nima blokade računa.



Davčna

Matična:

Status: POSLOVNI SUBJEKT POSLUJE

Davčni zavezanec: NE

Zadnja sprememba: Ažuriranje sektorja

Število zaposlenih: Ni podatka o zaposlenih

SKD: L68.310 - Posredništvo v prometu z nepremičninami

Pravno organizacijska oblika: Družba z omejeno odgovornostjo d.o.o.

Poreklo kapitala: Domači kapital

Vrsta lastnine: Zasebna lastnina

Datum vpisa: 5.4.2004

Zastopniki:

TRR: Podjetje nima odprtega računa ali le-ta ni javno dostopen!

IBAN SI56 (SKB d.d.) **zaprt**

IBAN SI56 (NLB d.d.) **zaprt**

Zgodovina blokad TRR

V zadnjih 6-ih mesecih, podjetje ni imelo blokiranih računov..

Številka TRR	Banka	Število blokad	Skupno število blokiranih dni	Obdobje blokad	Število blokiranih dni
SI56 0202 1025 8506 076	NLB d.d.	1	239	15.11.2010 - 11.7.2011	239

Objave sodišč

Po dostopnih informacijah za to podjetje ni objav.

Osnovni finančni podatki v EUR

Naziv	v letu 2010	v letu 2011	v letu 2012
Sredstva	NP	7.672	NP
Kapital	NP	7.541	NP
Čisti prihodki od prodaje	NP	0	NP
Čisti dobiček ali izguba obračunskega obdobja	NP	0	NP
Kratkoročne poslovne terjatve	NP	0	NP
Kratkoročne obveznosti	NP	131	NP
Dolgoročne obveznosti	NP	0	NP
Dodana vrednost	NP	0	NP
EBITDA	NP	0	NP
EBITDA stopnja	NP	NP	NP
Število zaposlenih	NP	0,00	NP

Bilanca stanja:

POSTAVKA	2011	2012	Index
SREDSTVA	7.672	NP	NP
A.DOLGOROČNA SREDSTVA	0	NP	NP
I.Neopredmetena sredstva in dolgoročne aktivne časovne razmejitev	0	NP	NP
1.Neopredmetena sredstva	0	NP	NP
2.Dolgoročne aktivne časovne razmejitev	0	NP	NP
II.Opredmetena osnovna sredstva	0	NP	NP
III.Naložbene nepremičnine	0	NP	NP
IV.Dolgoročne finančne naložbe	0	NP	NP
1.Dolgoročne finančne naložbe, razen posojil	0	NP	NP
2.Dolgoročna posojila	0	NP	NP
V.Dolgoročne poslovne terjatve	0	NP	NP
VI.Odložene terjatve za davek	0	NP	NP
B.KRATKOROČNA SREDSTVA	7.672	NP	NP
I.Sredstva (skupine za odtujitev) za prodajo	0	NP	NP
II.Zaloge	0	NP	NP
III.Kratkoročne finančne naložbe	7.672	NP	NP
1.Kratkoročne finančne naložbe, razen posojil	0	NP	NP
2.Kratkoročna posojila	7.672	NP	NP
IV.Kratkoročne poslovne terjatve	0	NP	NP
V.Denarna sredstva	0	NP	NP
C.KRATKOROČNE AKTIVNE ČASOVNE RAZMEJITVE	0	NP	NP
Zabilančna sredstva	0	NP	NP
OBVEZNOSTI DO VIROV SREDSTEV	7.672	NP	NP
A.KAPITAL	7.541	NP	NP
I.Vpoklicani kapital	8.763	NP	NP
1.Osnovni kapital	8.763	NP	NP
2.Nevpoklicani kapital (kot odbitna postavka)	0	NP	NP
II.Kapitalske rezerve	0	NP	NP
III.Rezerve iz dobička	0	NP	NP
IV.Presežek iz prevrednotenja	0	NP	NP
V.Preneseni čisti poslovni izid (preneseni čisti dobiček/izguba)	-1.222	NP	NP
VI.Čisti poslovni izid poslovnega leta (čisti dobiček/čista izguba poslovnega leta)	0	NP	NP
B.REZERVACIJE IN DOLGOROČNE PASIVNE ČASOVNE RAZMEJITVE	0	NP	NP
1.Rezervacije	0	NP	NP
2.Dolgoročne pasivne časovne razmejitev	0	NP	NP
C.DOLGOROČNE OBVEZNOSTI	0	NP	NP
I.Dolgoročne finančne obveznosti	0	NP	NP
II.Dolgoročne poslovne obveznosti	0	NP	NP
III.Odložene obveznosti za davek	0	NP	NP
Č.KRATKOROČNE OBVEZNOSTI	131	NP	NP
I.Obveznosti, vključene v skupine za odtujitev	0	NP	NP
II.Kratkoročne finančne obveznosti	0	NP	NP
III.Kratkoročne poslovne obveznosti	131	NP	NP
D.KRATKOROČNE PASIVNE ČASOVNE RAZMEJITVE	0	NP	NP
Zabilančne obveznosti	0	NP	NP

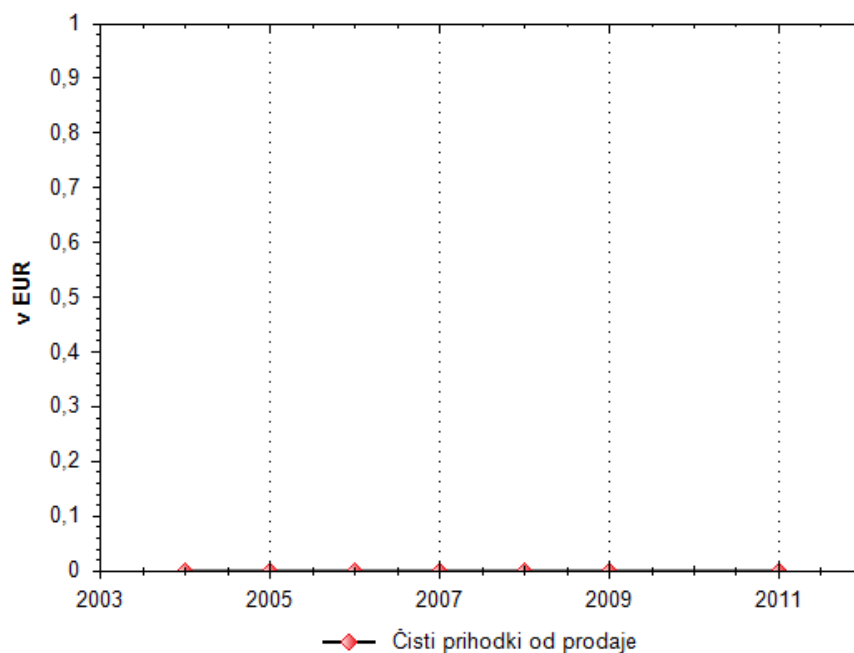
Izkaz uspeha:

POSTAVKA	2011	2012	Index
1.ČISTI PRIHODKI OD PRODAJE	0	NP	NP
2.SPREMEMBA VREDNOSTI ZALOG PROIZVODOV IN NEDOKONČANE PROIZVODNJE	0	NP	NP
3.USREDSTVENI LASTNI PROIZVODI IN LASTNE STORITVE	0	NP	NP
4.DRUGI POSLOVNI PRIHODKI (s prevrednotovalnimi poslovnimi prihodki)	0	NP	NP
5.Stroš ki blaga, materiala in storitev	0	NP	NP
a)Nabavna vrednost prodanega blaga in materiala ter stroš ki porabljenega materiala	0	NP	NP
b)Stroš ki storitev	0	NP	NP
6.Stroš ki dela	0	NP	NP
a)Stroš ki plač	0	NP	NP
b)Stroš ki pokojninskih zavarovanj	0	NP	NP
c)Stroš ki drugih socialnih zavarovanj	0	NP	NP
č)Drugi stroš ki dela	0	NP	NP
7.Odpisi vrednosti	0	NP	NP
a)Amortizacija	0	NP	NP
b)Prevrednotovalni poslovni odhodki pri neopredmetenih sredstvih in opredmetenih osnovnih sredstvih	0	NP	NP
c)Prevrednotovalni poslovni odhodki pri obratnih sredstvih	0	NP	NP
8.Drugi poslovni odhodki	0	NP	NP
9.Finančni prihodki iz deležev	0	NP	NP
10.Finančni prihodki iz danih posojil	0	NP	NP
11.Finančni prihodki iz poslovnih terjatev	0	NP	NP
12.Finančni odhodki iz oslabitve in odpisov finančnih naložb	0	NP	NP
13.Finančni odhodki iz finančnih obveznosti	0	NP	NP
14.Finančni odhodki iz poslovnih obveznosti	0	NP	NP
15.DRUGI PRIHODKI	0	NP	NP
16.DRUGI ODHODKI	0	NP	NP
17.DAVEK IZ DOBIČKA	0	NP	NP
18.ODLOŽENI DAVKI	0	NP	NP
19.ČISTI POSLOVNI IZID OBRAČUNSKEGA OBDOBJA (ČISTI DOBIČEK/IZGUBA OBRAČUNSKEGA OBDOBJA)	0	NP	NP
20.POVPREČNO ŠTEVILO ZAPOSLENCEV NA PODLAGI DELOVNIH UR V OBRAČUNSKEM OBDOBJU	0,00	NP	NP
21.PRENESENI ČISTI DOBIČEK/ČISTA IZGUBA	-1.222	NP	NP
22.ZMANJŠANJE KAPITALSKIH REZERV	0	NP	NP
23.ZMANJŠANJE REZERV IZ DOBIČKA	0	NP	NP
a)Zmanjš anje zakonskih rezerv	0	NP	NP
b)Zmanjš anje rezerv za lastne delnice in lastne poslovne deleže	0	NP	NP
c)Zmanjš anje statutarnih rezerv	0	NP	NP
č)Zmanjš anje drugih rezerv iz dobička	0	NP	NP
24.POVEČANJE REZERV IZ DOBIČKA	0	NP	NP
a)Povečanje zakonskih rezerv	0	NP	NP
b)Povečanje rezerv za lastne delnice in lastne poslovne deleže	0	NP	NP
c)Povečanje statutarnih rezerv	0	NP	NP
č)Povečanje drugih rezerv iz dobička	0	NP	NP
25.BILANČNI DOBIČEK/IZGUBA	-1.222	NP	NP

Kazalniki:

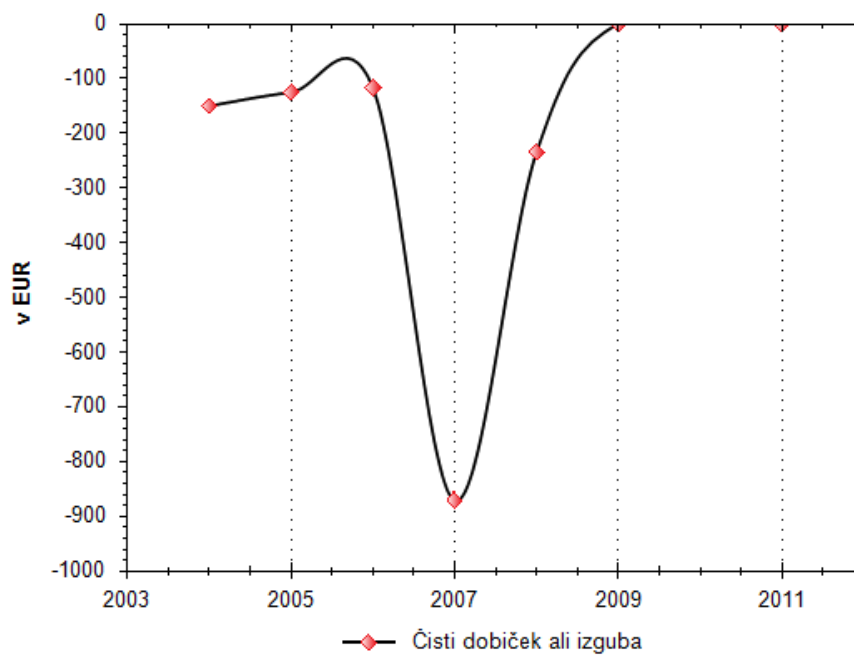
Za izračun kazalnikov ni dovolj podatkov!

Čisti prihodki od prodaje



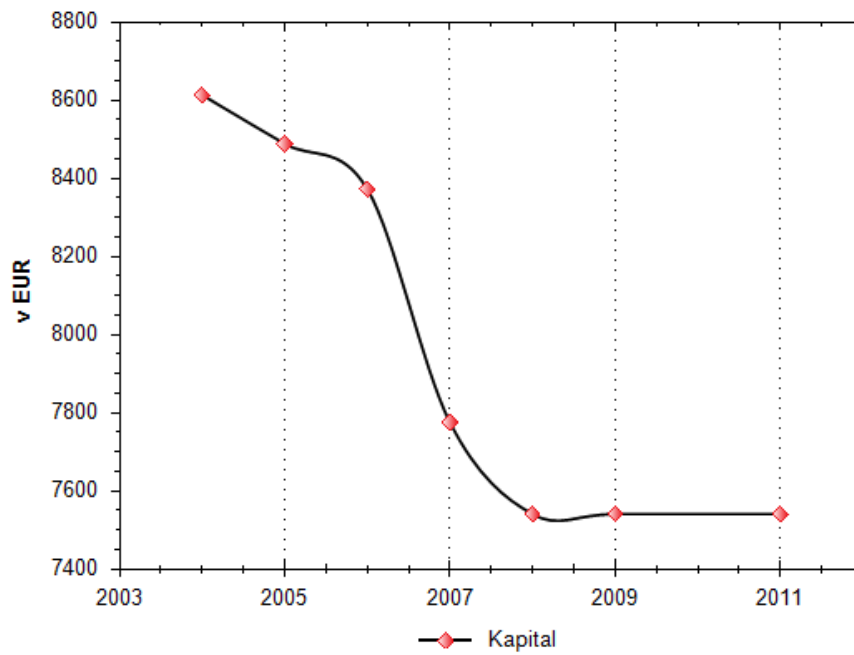
Leto	Čisti prihodki od prodaje
2011	0,00
2009	0,00
2008	0,00

Čisti dobiček ali izguba



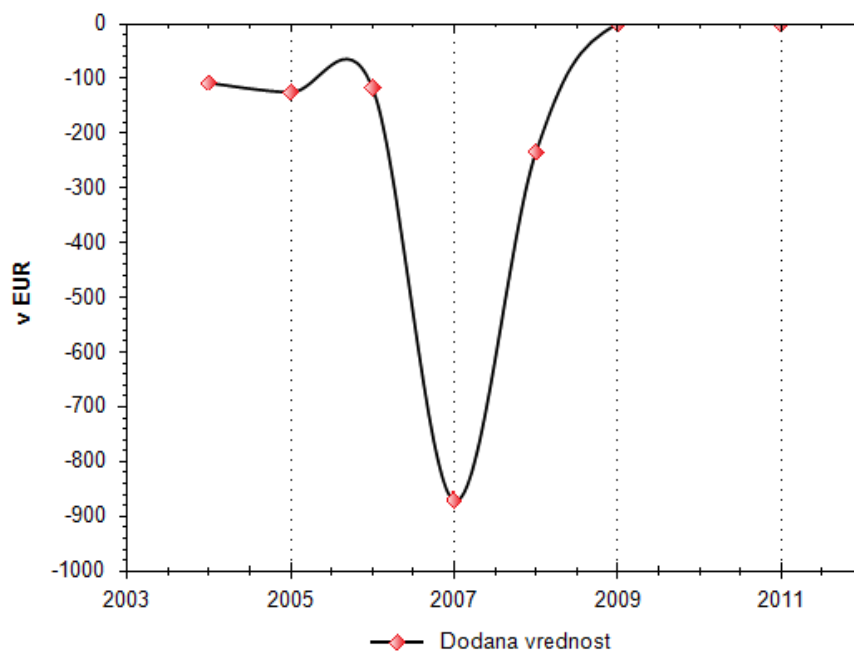
Leto	Čisti dobiček ali izguba
2011	0,00
2009	0,00
2008	-234,00

Kapital



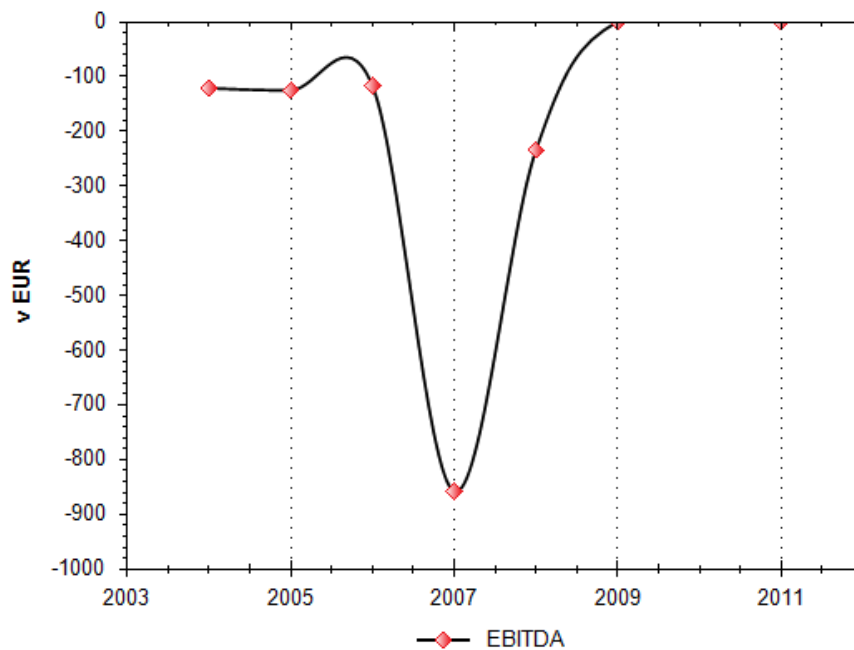
Leto	Kapital
2011	7.541,00
2009	7.541,00
2008	7.541,00

Dodana vrednost



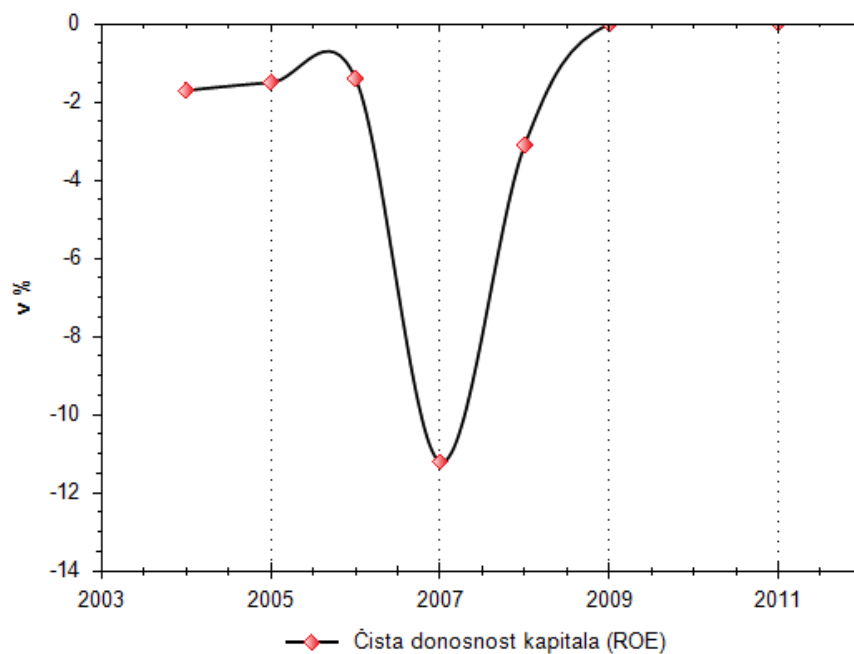
Leto	Dodana vrednost
2011	0,00
2009	0,00
2008	-234,00

EBITDA



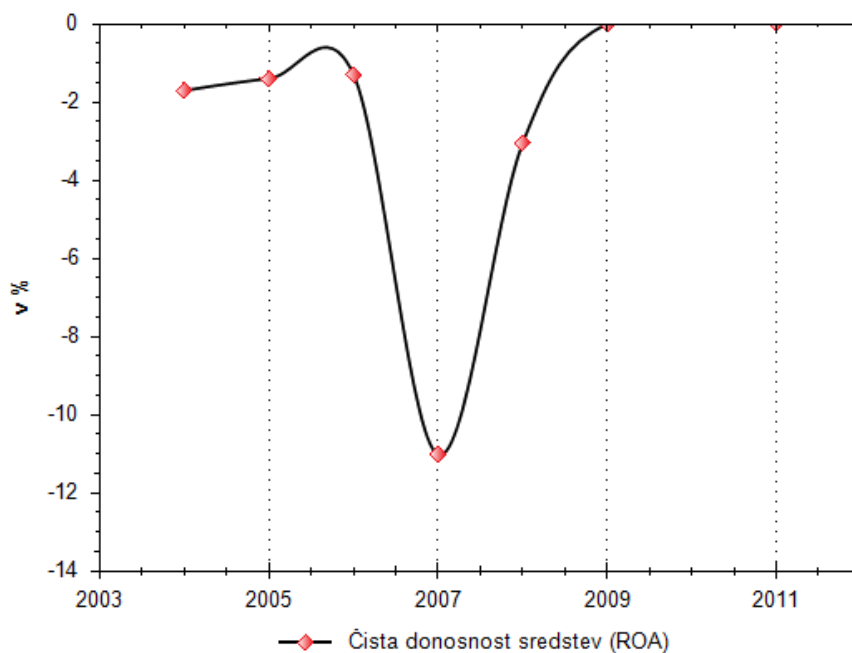
Leto	EBITDA
2011	0,00
2009	0,00
2008	-234,00

Čista donosnost kapitala (ROE)



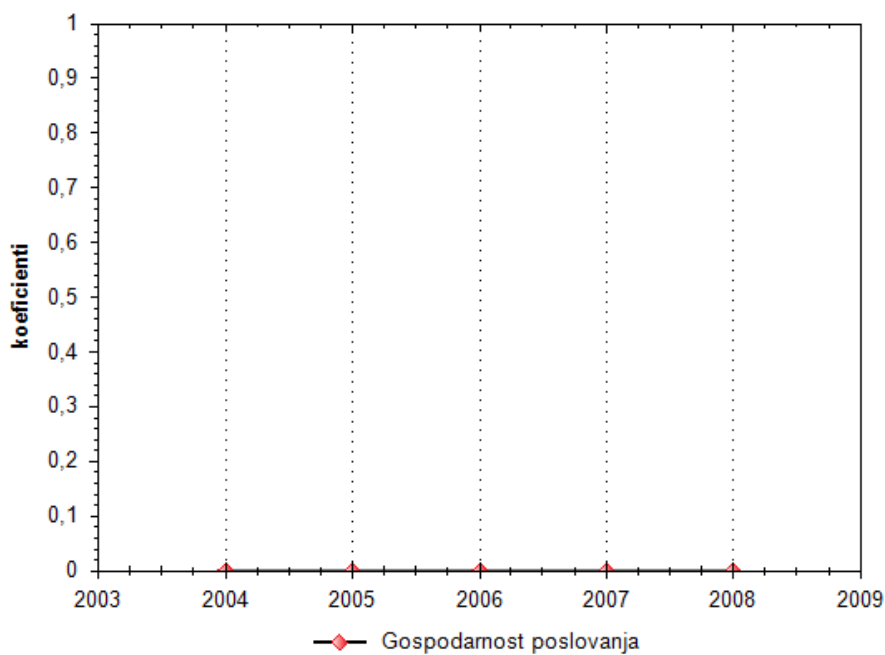
Leto	Čista donosnost kapitala (ROE)
2011	0,00
2009	0,00
2008	-3,10

Čista donosnost sredstev (ROA)



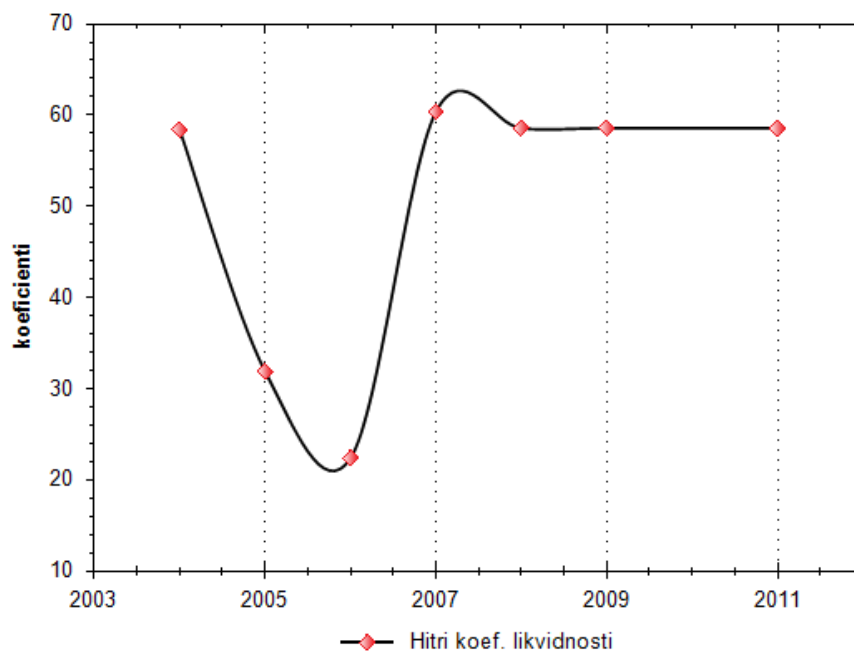
Leto	Čista donosnost sredstev (ROA)
2011	0,00
2009	0,00
2008	-3,05

Gospodarnost poslovanja



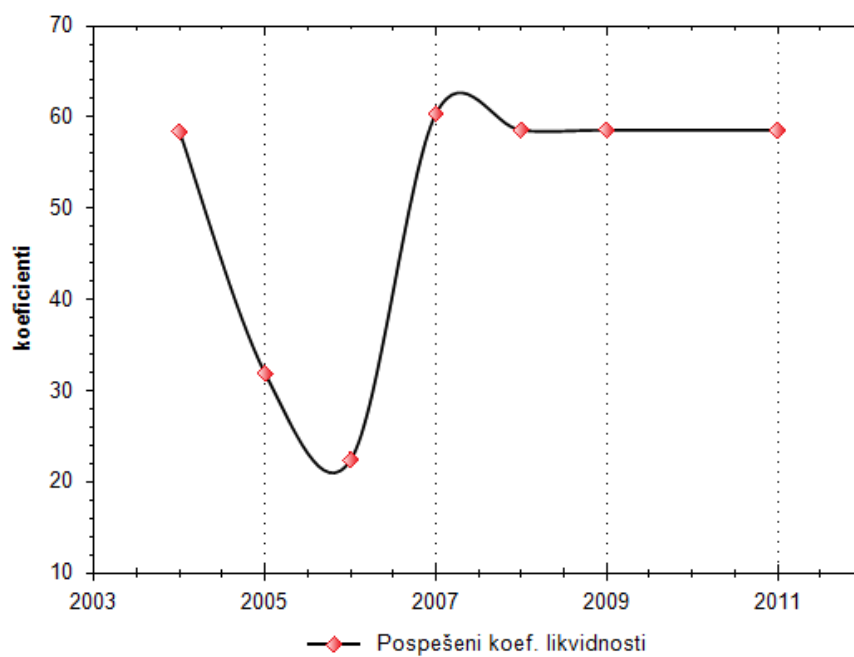
Leto	Gospodarnost poslovanja
2011	0,0
2009	0,0
2008	0,0

Hitri koef.likvidnosti



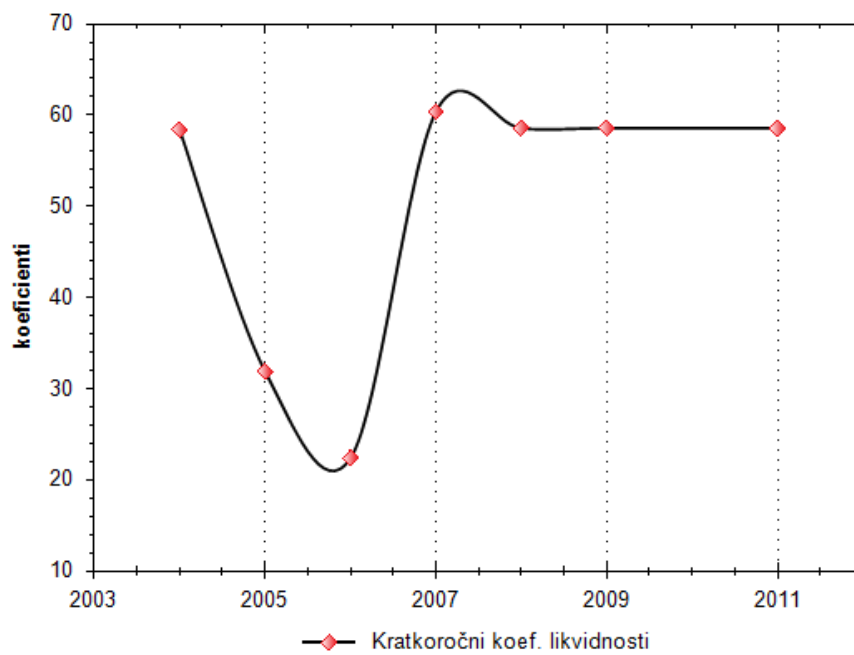
Leto	Hitri koef. likvidnosti
2011	58,6
2009	58,6
2008	58,6

Pospešeni koef.likvidnosti



Leto	Pospešeni koef. likvidnosti
2011	58,6
2009	58,6
2008	58,6

Kratkoroční koef.likvidnosti



Leto	Kratkoroční koef. likvidnosti
2011	58,6
2009	58,6
2008	58,6

Tržni delež podjetja v dejavnosti "Posredništvo v prometu z nepremičninami" v letu 2011

Leto	Rang	Prihodek	Prihodek dejavnosti	Št. subjektov v dejavnosti	Delež
2011	720	0,00	63.222.447,00	780	0,00
2009	666	0,00	92.608.958,00	722	0,00
2008	663	0,00	147.048.928,00	707	0,00
2007	594	0,00	127.172.371,00	633	0,00
2006	508	0,00	94.324.598,00	543	0,00
2005	475	0,00	84.867.421,00	498	0,00
2004	422	13,00	69.607.186,00	498	0,00

Opombe:

- Finančni podatki navedeni v poročilu so v EUR.
- Objavljenih je največ 15 poslovnih enot podjetja.
- Objavljeni so zadnji aktualni podatki o TRR, vendar zaradi ustrežnejše in pravilnejše obravnave status, da je TRR blokiran računu pripišemo po treh zaporednih dnevih dejanske blokade.
- Objavljenih je največ 10 novic v sklopu »Objave o podjetju«
- Finančni podatki objavljeni v grafih in tabelah lahko malenkostno odstopajo od vrednosti objavljenih v Bilanci, Izkazu poslovnega izida ali Kazalnikih, ker so za potrebe izvajanja primerjave med gospodarskimi družbami in s.p.-ji nekoliko prilagojene.
- Oznako »blokiran« dobi TRR šele po treh zaporednih dneh blokade.
- Začetni datum zgodovine blokad TRR je 30.6.2010.

Omejitev odgovornosti:

To bonitetno poročilo je namenjeno izključno za vašo uporabo. Podatki v bonitetni oceni so zajeti iz javno dostopnih evidenc, primarnih in sekundarnih podatkovnih baz, zato TSmedia, d.o.o. ne jamči za njihovo pravilnost in uporabnost ter ni odgovoren za posredno ali neposredno škodo, ki bi morebiti nastala zaradi uporabe podatkov oz. morebitnih napak ali netočnosti.

TSmedia