

045 NKP d.o.o.



Po razpoložljivih podatkih poslovni subjekt nima težav s tekočim poslovanjem in slabo posluje.

Finančna ocena 2013



Finančna ocena 2012: 41
Finančna ocena 2011: 42

Poslovni subjekt slabo posluje.

Vrednost na premici predstavlja izračun finančne ocene narejen na podlagi letnih poročil za zadnja tri poslovna leta. Vrednost 0 predstavlja najslabšo vrednost, medtem, ko vrednost 100 predstavlja odlično finančno oceno.



Poslovni subjekt nima objav sodišč.

V objavah sodišč označujemo tri stanja. Podjetje ima objavo (rdeča oznaka), je imelo objavo (rumena oznaka) ali pa nima objave (zelena oznaka). Stanja so odraz zadnjih razpoložljivih podatkov.

Podjetje nima blokade računa.



Davčna: xxx

Matična: xxx

Status: POSLOVNI SUBJEKT POSLUJE

Davčni zavezanec: DA

Zadnja sprememba: Ažuriranje sektorja

Število zaposlenih: 1 zaposlen

SKD: M72.190 - Raziskovalna in razvojna dejavnost na drugih področjih naravoslovja in tehnologije

Pravno organizacijska oblika: Družba z omejeno odgovornostjo d.o.o.

Poreklo kapitala: Domači kapital

Vrsta lastnine: Zasebna lastnina

Datum vpisa: xxx.2011

Zastopniki:

xxxx

TRR:

xxx(NOVA KBM d.d.) **odprt**

Zgodovina blokad TRR

V zadnjih 6-ih mesecih, podjetje ni imelo blokiranih računov.

Objave sodišč

Po dostopnih informacijah za to podjetje ni objav.

Osnovni finančni podatki v EUR

Naziv	v letu 2011	v letu 2012	v letu 2013
Sredstva	35.604	36.609	31.717
Kapital	7.971	9.176	9.483
Čisti prihodki od prodaje	23.709	28.958	44.790
Čisti dobiček ali izguba obračunskega obdobja	471	1.205	307
Kratkoročne poslovne terjatve	4.867	7.630	13.475
Kratkoročne obveznosti	27.633	21.683	22.234
Dolgoročne obveznosti	0	0	0
Dodana vrednost	14.808	20.845	11.556
EBITDA	1.544	3.607	-33.970
EBITDA stopnja	3,00	5,70	-75,84
Število zaposlenih	0,79	1,42	2,84

Bilanca stanja:

POSTAVKA	2012	2013	Index
SREDSTVA	36.609	31.717	0.87
A.DOLGOROČNA SREDSTVA	1.785	317	0.18
I.Neopredmetena sredstva in dolgoročne aktivne časovne razmejitve	0	0	NP
1.Neopredmetena sredstva	0	0	NP
2.Dolgoročne aktivne časovne razmejitve	0	0	NP
II.Opredmetena osnovna sredstva	1.785	317	0.18
III.Naložbene nepremičnine	0	0	NP
IV.Dolgoročne finančne naložbe	0	0	NP
1.Dolgoročne finančne naložbe, razen posojil	0	0	NP
2.Dolgoročna posojila	0	0	NP
V.Dolgoročne poslovne terjatve	0	0	NP
VI.Odložene terjatve za davek	0	0	NP
B.KRATKOROČNA SREDSTVA	34.824	31.400	0.90
I.Sredstva (skupine za odtujitev) za prodajo	0	0	NP
II.Zaloge	8.811	8.811	1
III.Kratkoročne finančne naložbe	0	8.000	NP
1.Kratkoročne finančne naložbe, razen posojil	0	0	NP
2.Kratkoročna posojila	0	8.000	NP
IV.Kratkoročne poslovne terjatve	7.630	13.475	1.77
V.Denarna sredstva	18.383	1.114	0.06
C.KRATKOROČNE AKTIVNE ČASOVNE RAZMEJITVE	0	0	NP
Zabilančna sredstva	0	0	NP
OBVEZNOSTI DO VIROV SREDSTEV	36.609	31.717	0.87
A.KAPITAL	9.176	9.483	1.03
I.Vpoklicani kapital	7.500	7.500	1
1.Osnovni kapital	7.500	7.500	1
2.Nevpoklicani kapital (kot odbitna postavka)	0	0	NP
II.Kapitalske rezerve	0	99	NP
III.Rezerve iz dobička	84	0	NP
IV.Presežek iz prevrednotenja	0	0	NP
V.Preneseni čisti poslovni izid (preneseni čisti dobiček/izguba)	448	1.592	3.55
VI.Čisti poslovni izid poslovnega leta (čisti dobiček/čista izguba poslovnega leta)	1.144	292	0.26
B.REZERVACIJE IN DOLGOROČNE PASIVNE ČASOVNE RAZMEJITVE	0	0	NP
1.Rezervacije	0	0	NP
2.Dolgoročne pasivne časovne razmejitve	0	0	NP
C.DOLGOROČNE OBVEZNOSTI	0	0	NP
I.Dolgoročne finančne obveznosti	0	0	NP
II.Dolgoročne poslovne obveznosti	0	0	NP
III.Odložene obveznosti za davek	0	0	NP
Č.KRATKOROČNE OBVEZNOSTI	21.683	22.234	1.03
I.Obveznosti, vključene v skupine za odtujitev	0	0	NP
II.Kratkoročne finančne obveznosti	6.000	0	NP
III.Kratkoročne poslovne obveznosti	15.683	22.234	1.42
D.KRATKOROČNE PASIVNE ČASOVNE RAZMEJITVE	5.750	0	NP
Zabilančne obveznosti	0	0	NP

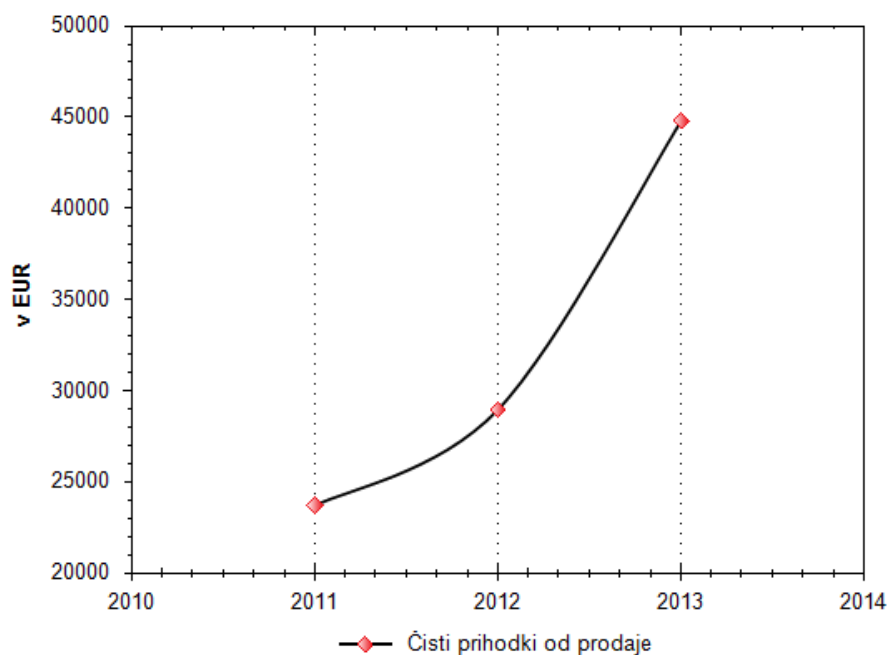
Izkaz uspeha:

POSTAVKA	2012	2013	Index
1.ČISTI PRIHODKI OD PRODAJE	28.958	44.790	1.55
2.SPREMEMBA VREDNOSTI ZALOG PROIZVODOV IN NEDOKONČANE PROIZVODNJE	8.811	0	NP
3.USREDSTVENI LASTNI PROIZVODI IN LASTNE STORITVE	0	0	NP
4.DRUGI POSLOVNI PRIHODKI (s prevrednotovalnimi poslovnimi prihodki)	25.467	0	NP
5.Stroš ki blaga, materiala in storitev	33.080	33.234	1.00
a)Nabavna vrednost prodanega blaga in materiala ter stroš ki porabljenega materiala	3.524	426	0.12
b)Stroš ki storitev	29.556	32.808	1.11
6.Stroš ki dela	26.049	45.526	1.75
a)Stroš ki plač	20.280	35.132	1.73
b)Stroš ki pokojninskih zavarovanj	1.795	3.109	1.73
c)Stroš ki drugih socialnih zavarovanj	1.470	2.547	1.73
č)Drugi stroš ki dela	2.504	4.738	1.89
7.Odpisi vrednosti	2.013	1.467	0.73
a)Amortizacija	2.013	1.467	0.73
b)Prevrednotovalni poslovni odhodki pri neopredmetenih sredstvih in opredmetenih osnovnih sredstvih	0	0	NP
c)Prevrednotovalni poslovni odhodki pri obratnih sredstvih	0	0	NP
8.Drugi poslovni odhodki	500	0	NP
9.Finančni prihodki iz deležev	0	0	NP
10.Finančni prihodki iz danih posojil	0	47	NP
11.Finančni prihodki iz poslovnih terjatev	0	0	NP
12.Finančni odhodki iz oslavitve in odpisov finančnih naložb	0	0	NP
13.Finančni odhodki iz finančnih obveznosti	225	13	0.06
14.Finančni odhodki iz poslovnih obveznosti	0	0	NP
15.DRUGI PRIHODKI	1	35.781	35781
16.DRUGI ODHODKI	25	0	NP
17.DAVEK IZ DOBIČKA	140	71	0.51
18.ODLOŽENI DAVKI	0	0	NP
19.ČISTI POSLOVNI IZID OBRAČUNSKEGA OBDOBJA (ČISTI DOBIČEK/IZGUBA OBRAČUNSKEGA OBDOBJA)	1.205	307	0.25
20.POVPREČNO ŠTEVILO ZAPOSLENCEV NA PODLAGI DELOVNIH UR V OBRAČUNSKEM OBDOBJU	1,42	2,84	2
21.PRENESENI ČISTI DOBIČEK/ČISTA IZGUBA	448	1.592	3.55
22.ZMANJŠANJE KAPITALSKIH REZERV	0	0	NP
23.ZMANJŠANJE REZERV IZ DOBIČKA	0	0	NP
a)Zmanjš anje zakonskih rezerv	0	0	NP
b)Zmanjš anje rezerv za lastne delnice in lastne poslovne deleže	0	0	NP
c)Zmanjš anje statutarnih rezerv	0	0	NP
č)Zmanjš anje drugih rezerv iz dobička	0	0	NP
24.POVEČANJE REZERV IZ DOBIČKA	60	0	NP
a)Povečanje zakonskih rezerv	60	0	NP
b)Povečanje rezerv za lastne delnice in lastne poslovne deleže	0	0	NP
c)Povečanje statutarnih rezerv	0	0	NP
č)Povečanje drugih rezerv iz dobička	0	0	NP
25.BILANČNI DOBIČEK/IZGUBA	1.593	1.899	1.19

Kazalniki:

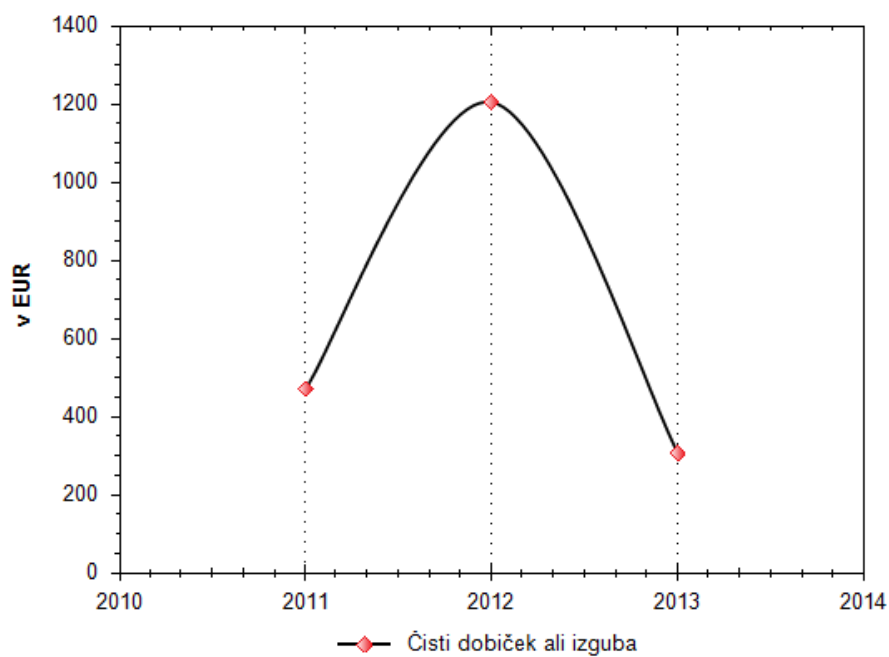
POSTAVKA	2013
	Kazalniki uspešnosti
Dodana vrednost	11.556
Dodana vrednost na zap.	4.069
EBITDA	-33.970
EBITDA stopnja	-75,84
Prih. na zaposlenega	28.387
Str. dela na zaposlenega	16.030
	Kazalniki donosnosti
Čista donosnost kapitala (ROE)	3,24
Čista donosnost sredstev (ROA)	0,97
	Koeficient gospodarnosti poslovanja
Gospodarnost poslovanja	0,6
	Kazalniki likvidnosti
Hitri koef. likvidnosti	0,4
Pospešeni koef. likvidnosti	1,0
Kratkoročni koef. likvidnosti	1,4
	Stopnja lastniškosti financiranja
Stopnja lastniškosti finan.	29,90
	Stopnja osnovnosti investiranja
Stopnja osnovnosti invest.	1,00
	Koeficient kapitalske pokritosti osnovnih sredstev
Kapital. pokritosti osn. sred.	29,9

Čisti prihodki od prodaje



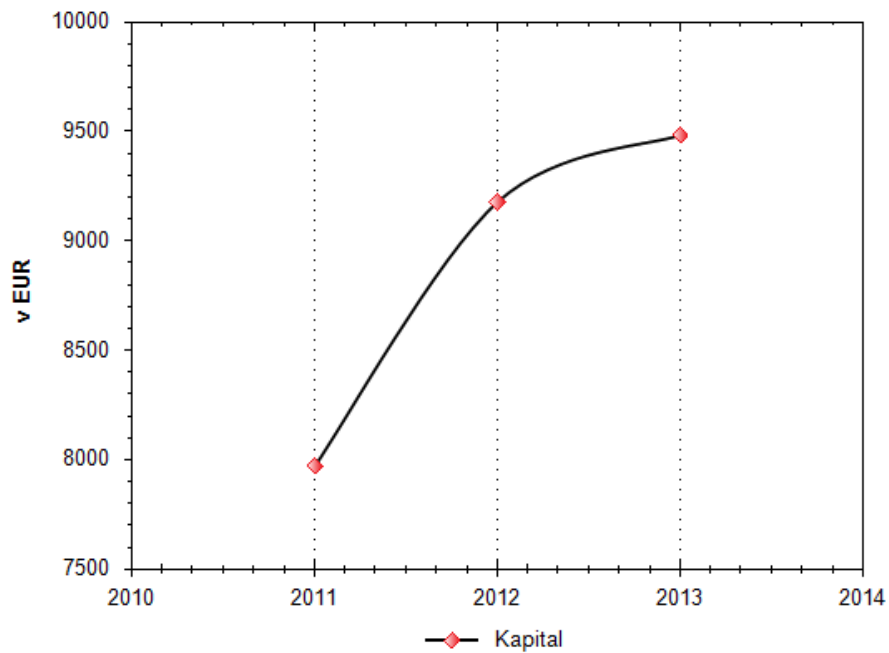
Leto	Čisti prihodki od prodaje
2013	44.790,00
2012	28.958,00
2011	23.709,00

Čisti dobiček ali izguba



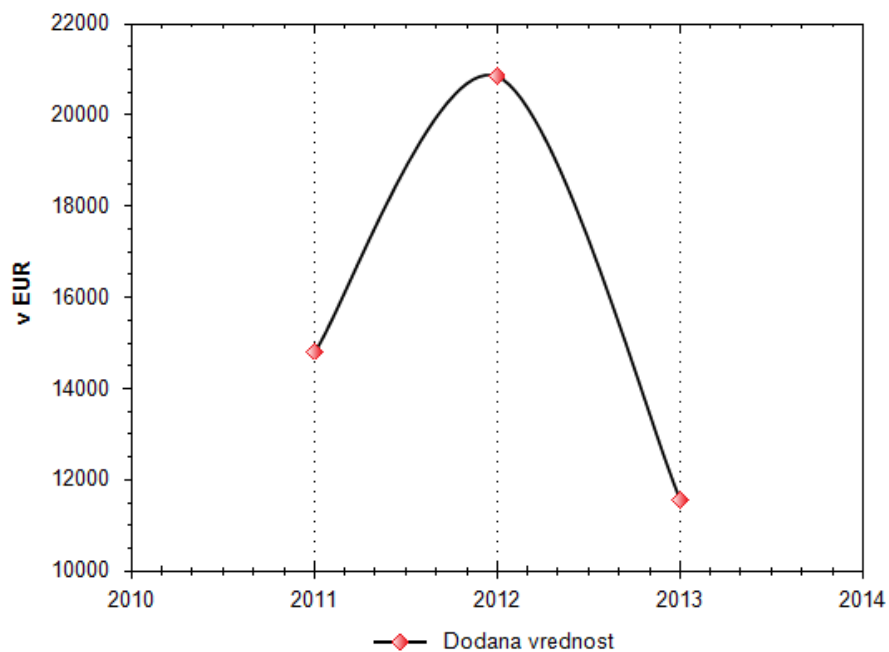
Leto	Čisti dobiček ali izguba
2013	307,00
2012	1.205,00
2011	471,00

Kapital



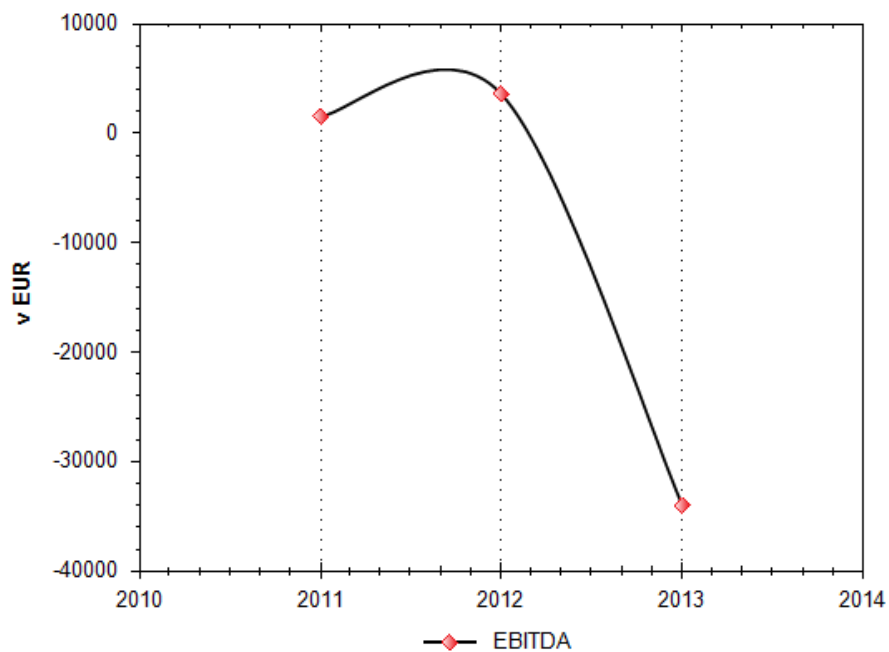
Leto	Kapital
2013	9.483,00
2012	9.176,00
2011	7.971,00

Dodana vrednost



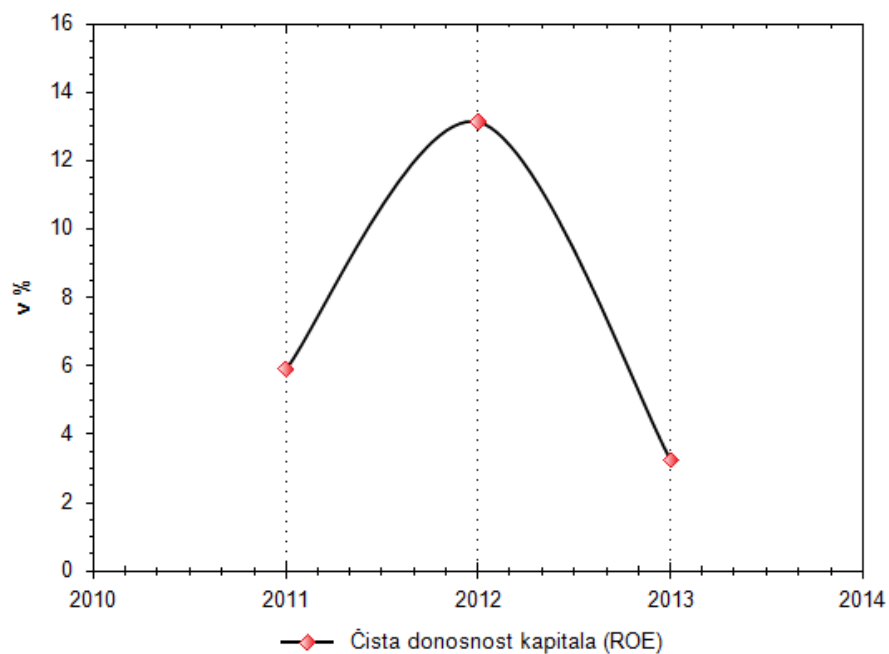
Leto	Dodana vrednost
2013	11.556,00
2012	20.845,00
2011	14.808,00

EBITDA



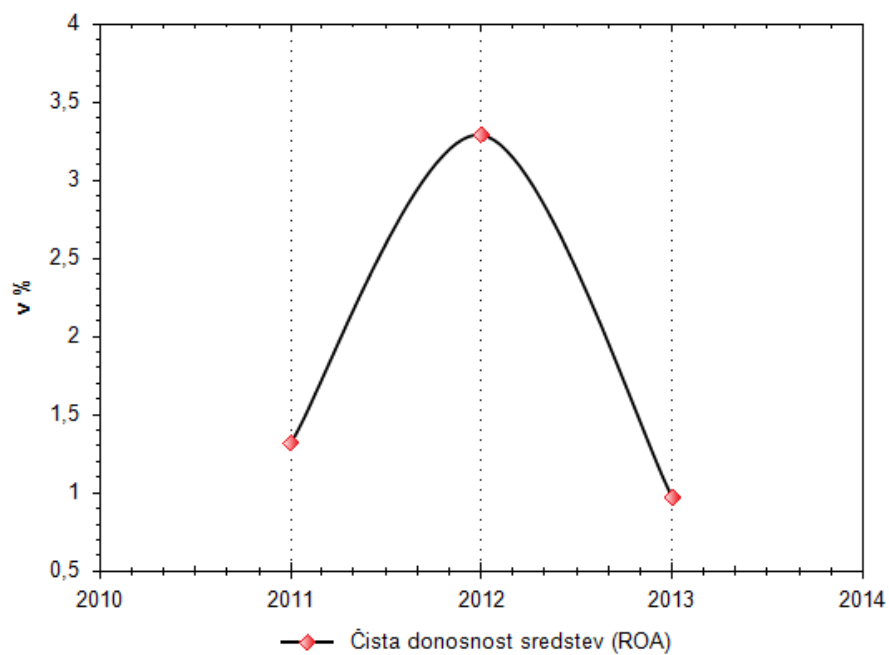
Leto	EBITDA
2013	-33.970,00
2012	3.607,00
2011	1.544,00

Čista donosnost kapitala (ROE)



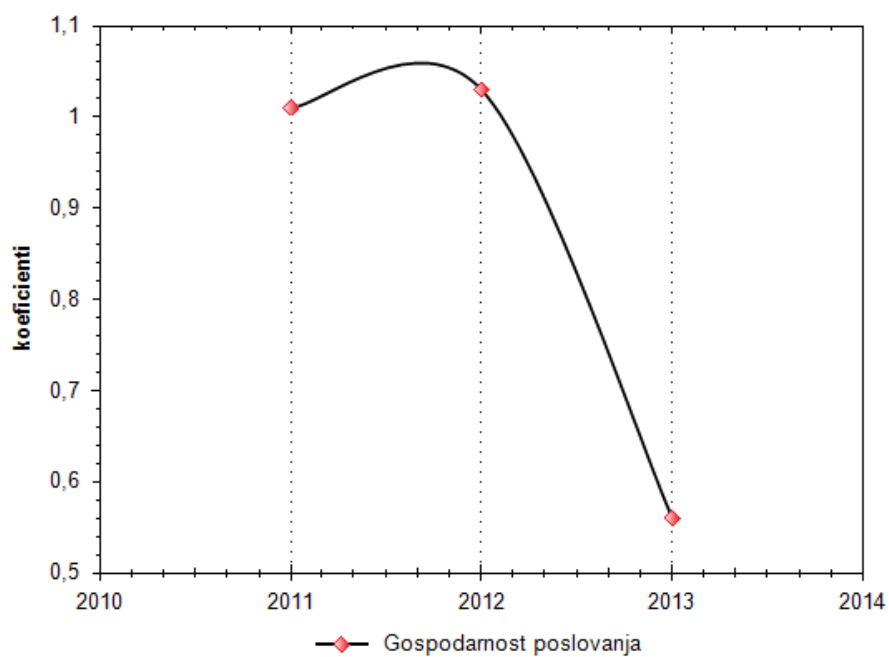
Leto	Čista donosnost kapitala (ROE)
2013	3,24
2012	13,13
2011	5,91

Čista donosnost sredstev (ROA)



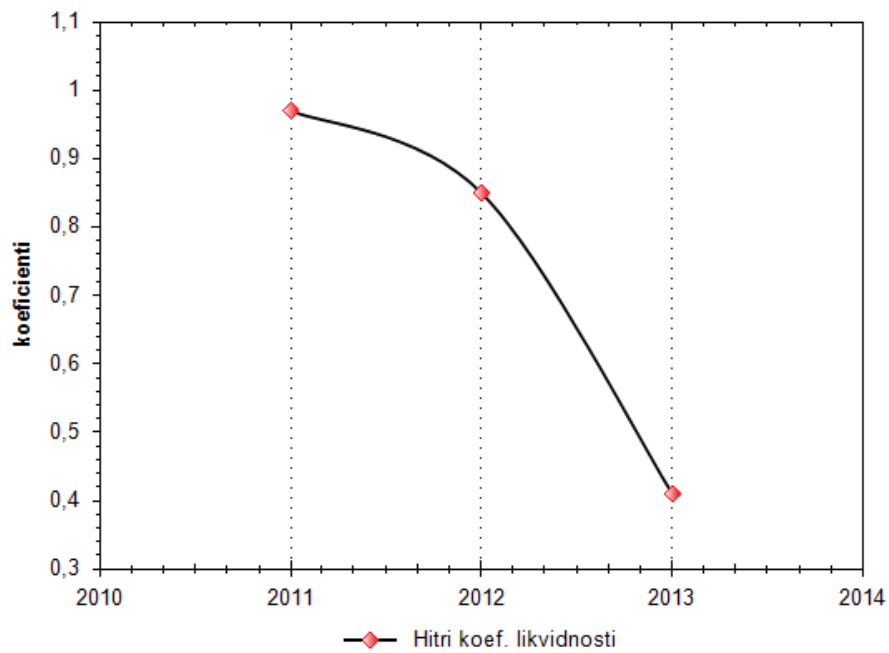
Leto	Čista donosnost sredstev (ROA)
2013	0,97
2012	3,29
2011	1,32

Gospodarnost poslovanja



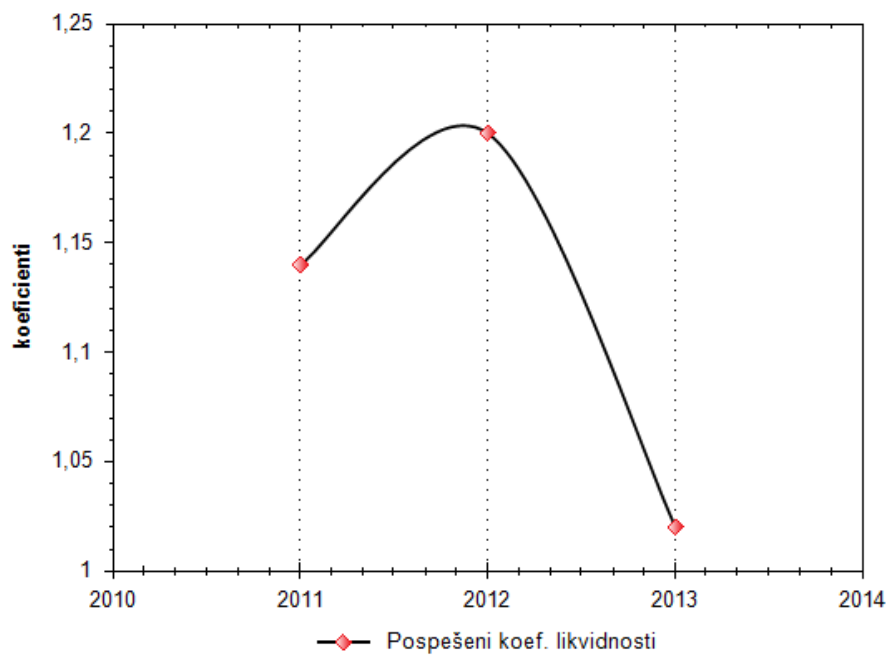
Leto	Gospodarnost poslovanja
2013	0,6
2012	1,0
2011	1,0

Hitri koef.likvidnosti



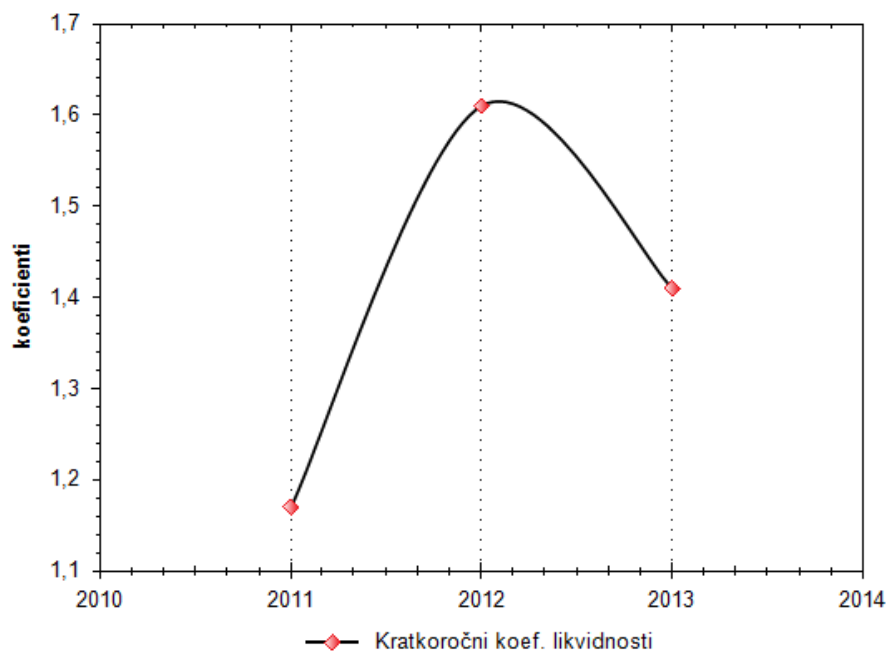
Leto	Hitri koef. likvidnosti
2013	0,4
2012	0,9
2011	1,0

Pospešeni koef.likvidnosti



Leto	Pospešeni koef. likvidnosti
2013	1,0
2012	1,2
2011	1,1

Kratkoroční koef.likvidnosti



Leto	Kratkoroční koef. likvidnosti
2013	1,4
2012	1,6
2011	1,2

Tržni delež podjetja v dejavnosti "Raziskovalna in razvojna dejavnost na drugih področjih naravoslovja in tehnologije" v letu 2013

Leto	Rang	Prihodek	Prihodek dejavnosti	Št. subjektov v dejavnosti	Delež
2013	218	80.618,00	167.914.330,00	605	0,05
2012	249	63.237,00	235.757.738,00	620	0,03
2011	262	51.503,00	190.033.163,00	596	0,03

Opombe:

- Finančni podatki navedeni v poročilu so v EUR.
- Objavljenih je največ 15 poslovnih enot podjetja.
- Objavljeni so zadnji aktualni podatki o TRR, vendar zaradi ustrežnejše in pravilnejše obravnave status, da je TRR blokiran računu pripišemo po treh zaporednih dnevih dejanske blokade.
- Objavljenih je največ 10 novic v sklopu »Objave o podjetju«
- Finančni podatki objavljeni v grafih in tabelah lahko malenkostno odstopajo od vrednosti objavljenih v Bilanci, Izkazu poslovnega izida ali Kazalnikih, ker so za potrebe izvajanje primerjave med gospodarskimi družbami in s.p.-ji nekoliko prilagojene.
- Oznako »blokiran« dobi TRR šele po treh zaporednih dneh blokade.
- Začetni datum zgodovine blokad TRR je 30.6.2010.

Omejitev odgovornosti:

To bonitetno poročilo je namenjeno izključno za vašo uporabo. Podatki v bonitetni oceni so zajeti iz javno dostopnih evidenc, primarnih in sekundarnih podatkovnih baz, zato TSmedia, d.o.o. ne jamči za njihovo pravilnost in uporabnost ter ni odgovoren za posredno ali neposredno škodo, ki bi morebiti nastala zaradi uporabe podatkov oz. morebitnih napak ali netočnosti.

TSmedia