

049NKP



Po razpoložljivih podatkih poslovni subjekt nima težav s tekočim poslovanjem in zelo dobro posluje.

Finančna ocena 2013



Finančna ocena 2012: 7
Finančna ocena 2011: 9

Poslovni subjekt zelo dobro posluje.

Vrednost na premici predstavlja izračun finančne ocene narejen na podlagi letnih poročil za zadnja tri poslovna leta. Vrednost 0 predstavlja najslabšo vrednost, medtem, ko vrednost 100 predstavlja odlično finančno oceno.



Poslovni subjekt nima objav sodišč.

V objavah sodišč označujemo tri stanja. Podjetje ima objavo (rdeča oznaka), je imelo objavo (rumena oznaka) ali pa nima objave (zelena oznaka). Stanja so odraz zadnjih razpoložljivih podatkov.

Podjetje nima blokade računa.



Davčna:

Matična:

Status: POSLOVNI SUBJEKT POSLUJE

Davčni zavezanec: NE

Zadnja sprememba: Ažuriranje sektorja

Število zaposlenih: 0 zaposlenih

SKD: M69.200 - Računovodske, knjigovodske in revizijske dejavnosti; davčno svetovanje

Pravno organizacijska oblika: Družba z omejeno odgovornostjo d.o.o.

Poreklo kapitala: Domači kapital

Vrsta lastnine: Zasebna lastnina

Datum vpisa: 9.10.1991

Zastopniki:

TRR:

IBAN SI56 (NLB d.d.) **odprt**

IBAN SI56 (NLB KOROŠKA BANKA d.d.) **zaprt**

Zgodovina blokad TRR

V zadnjih 6-ih mesecih, podjetje ni imelo blokiranih računov.

Objave sodišč

Po dostopnih informacijah za to podjetje ni objav.

Osnovni finančni podatki v EUR

Naziv	v letu 2011	v letu 2012	v letu 2013
Sredstva	17.256	17.242	17.278
Kapital	17.256	17.242	17.271
Čisti prihodki od prodaje	600	600	500
Čisti dobiček ali izguba obračunskega obdobja	30	-14	29
Kratkoročne poslovne terjatve	9.085	9.108	9.779
Kratkoročne obveznosti	0	0	7
Dolgoročne obveznosti	0	0	0
Dodana vrednost	253	180	233
EBITDA	253	180	233
EBITDA stopnja	42,17	30,00	46,60
Število zaposlenih	0,00	0,00	0,00

Bilanca stanja:

POSTAVKA	2012	2013	Index
SREDSTVA	17.242	17.278	1.00
A.DOLGOROČNA SREDSTVA	5.927	6.436	1.09
I.Neopredmetena sredstva in dolgoročne aktivne časovne razmejitev	0	0	NP
1.Neopredmetena sredstva	0	0	NP
2.Dolgoročne aktivne časovne razmejitev	0	0	NP
II.Opredmetena osnovna sredstva	191	0	NP
III.Naložbene nepremičnine	0	0	NP
IV.Dolgoročne finančne naložbe	5.736	6.436	1.12
1.Dolgoročne finančne naložbe, razen posojil	0	0	NP
2.Dolgoročna posojila	5.736	6.436	1.12
V.Dolgoročne poslovne terjatve	0	0	NP
VI.Odložene terjatve za davek	0	0	NP
B.KRATKOROČNA SREDSTVA	11.168	10.700	0.96
I.Sredstva (skupine za odtujitev) za prodajo	0	0	NP
II.Zaloge	0	0	NP
III.Kratkoročne finančne naložbe	0	0	NP
1.Kratkoročne finančne naložbe, razen posojil	0	0	NP
2.Kratkoročna posojila	0	0	NP
IV.Kratkoročne poslovne terjatve	9.108	9.779	1.07
V.Denarna sredstva	2.060	921	0.45
C.KRATKOROČNE AKTIVNE ČASOVNE RAZMEJITVE	147	142	0.97
Zabilančna sredstva	0	0	NP
OBVEZNOSTI DO VIROV SREDSTEV	17.242	17.278	1.00
A.KAPITAL	17.242	17.271	1.00
I.Vpoklicani kapital	12.873	12.873	1
1.Osnovni kapital	12.873	12.873	1
2.Nevpoklicani kapital (kot odbitna postavka)	0	0	NP
II.Kapitalske rezerve	897	897	1
III.Rezerve iz dobička	75	75	1
IV.Presežek iz prevrednotenja	0	0	NP
V.Preneseni čisti poslovni izid (preneseni čisti dobiček/izguba)	3.411	3.397	1.00
VI.Čisti poslovni izid poslovnega leta (čisti dobiček/čista izguba poslovnega leta)	-14	29	NP
B.REZERVACIJE IN DOLGOROČNE PASIVNE ČASOVNE RAZMEJITVE	0	0	NP
1.Rezervacije	0	0	NP
2.Dolgoročne pasivne časovne razmejitev	0	0	NP
C.DOLGOROČNE OBVEZNOSTI	0	0	NP
I.Dolgoročne finančne obveznosti	0	0	NP
II.Dolgoročne poslovne obveznosti	0	0	NP
III.Odložene obveznosti za davek	0	0	NP
Č.KRATKOROČNE OBVEZNOSTI	0	7	NP
I.Obveznosti, vključene v skupine za odtujitev	0	0	NP
II.Kratkoročne finančne obveznosti	0	0	NP
III.Kratkoročne poslovne obveznosti	0	7	NP
D.KRATKOROČNE PASIVNE ČASOVNE RAZMEJITVE	0	0	NP
Zabilančne obveznosti	0	0	NP

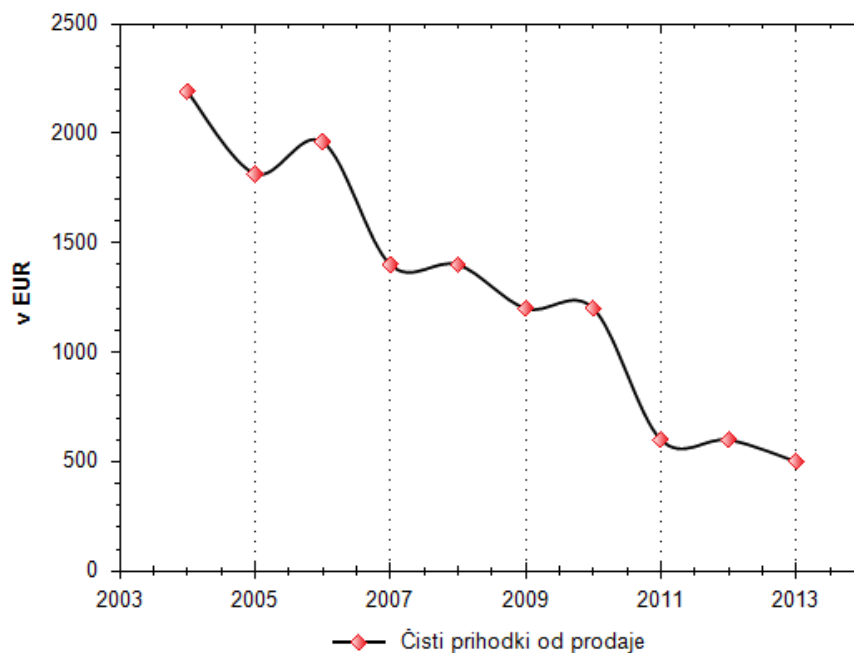
Izkaz uspeha:

POSTAVKA	2012	2013	Index
1.ČISTI PRIHODKI OD PRODAJE	600	500	0.83
2.SPREMEMBA VREDNOSTI ZALOG PROIZVODOV IN NEDOKONČANE PROIZVODNJE	0	0	NP
3.USREDSTVENI LASTNI PROIZVODI IN LASTNE STORITVE	0	0	NP
4.DRUGI POSLOVNI PRIHODKI (s prevrednotovalnimi poslovnimi prihodki)	0	0	NP
5.Stroš ki blaga, materiala in storitev	420	267	0.64
a)Nabavna vrednost prodanega blaga in materiala ter stroš ki porabljenega materiala	81	23	0.28
b)Stroš ki storitev	339	244	0.72
6.Stroš ki dela	0	0	NP
a)Stroš ki plač	0	0	NP
b)Stroš ki pokojninskih zavarovanj	0	0	NP
c)Stroš ki drugih socialnih zavarovanj	0	0	NP
č)Drugi stroš ki dela	0	0	NP
7.Odpisi vrednosti	191	191	1
a)Amortizacija	191	191	1
b)Prevrednotovalni poslovni odhodki pri neopredmetenih sredstvih in opredmetenih osnovnih sredstvih	0	0	NP
c)Prevrednotovalni poslovni odhodki pri obratnih sredstvih	0	0	NP
8.Drugi poslovni odhodki	0	0	NP
9.Finančni prihodki iz deležev	0	0	NP
10.Finančni prihodki iz danih posojil	0	0	NP
11.Finančni prihodki iz poslovnih terjatev	2	0	NP
12.Finančni odhodki iz oslabitve in odpisov finančnih naložb	0	0	NP
13.Finančni odhodki iz finančnih obveznosti	0	0	NP
14.Finančni odhodki iz poslovnih obveznosti	0	0	NP
15.DRUGI PRIHODKI	0	0	NP
16.DRUGI ODHODKI	0	0	NP
17.DAVEK IZ DOBIČKA	5	13	2.6
18.ODLOŽENI DAVKI	0	0	NP
19.ČISTI POSLOVNI IZID OBRAČUNSKEGA OBDOBJA (ČISTI DOBIČEK/IZGUBA OBRAČUNSKEGA OBDOBJA)	-14	29	NP
20.POVPREČNO ŠTEVILO ZAPOSLENCEV NA PODLAGI DELOVNIH UR V OBRAČUNSKEM OBDOBJU	0,00	0,00	NP
21.PRENESENI ČISTI DOBIČEK/ČISTA IZGUBA	3.411	3.397	1.00
22.ZMANJŠANJE KAPITALSKIH REZERV	0	0	NP
23.ZMANJŠANJE REZERV IZ DOBIČKA	0	0	NP
a)Zmanjš anje zakonskih rezerv	0	0	NP
b)Zmanjš anje rezerv za lastne delnice in lastne poslovne deleže	0	0	NP
c)Zmanjš anje statutarnih rezerv	0	0	NP
č)Zmanjš anje drugih rezerv iz dobička	0	0	NP
24.POVEČANJE REZERV IZ DOBIČKA	0	0	NP
a)Povečanje zakonskih rezerv	0	0	NP
b)Povečanje rezerv za lastne delnice in lastne poslovne deleže	0	0	NP
c)Povečanje statutarnih rezerv	0	0	NP
č)Povečanje drugih rezerv iz dobička	0	0	NP
25.BILANČNI DOBIČEK/IZGUBA	3.397	3.426	1.01

Kazalniki:

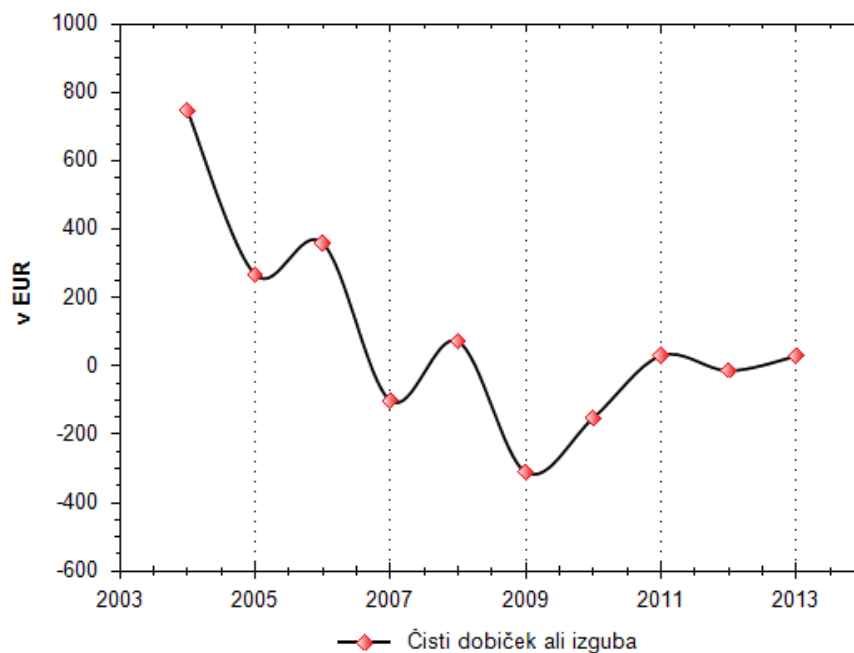
POSTAVKA	2013
	Kazalniki uspešnosti
Dodana vrednost	233
Dodana vrednost na zap.	0
EBITDA	233
EBITDA stopnja	46,60
Prih. na zaposlenega	0
Str. dela na zaposlenega	0
	Kazalniki donosnosti
Čista donosnost kapitala (ROE)	0,17
Čista donosnost sredstev (ROA)	0,17
	Koeficient gospodarnosti poslovanja
Gospodarnost poslovanja	1,1
	Kazalniki likvidnosti
Hitri koef. likvidnosti	131,6
Pospešeni koef. likvidnosti	1.528,6
Kratkoročni koef. likvidnosti	1.528,6
	Stopnja lastniškosti financiranja
Stopnja lastniškosti finan.	99,96
	Stopnja osnovnosti investiranja
Stopnja osnovnosti invest.	0,00
	Koeficient kapitalske pokritosti osnovnih sredstev
Kapital. pokritosti osn. sred.	0,0

Čisti prihodki od prodaje



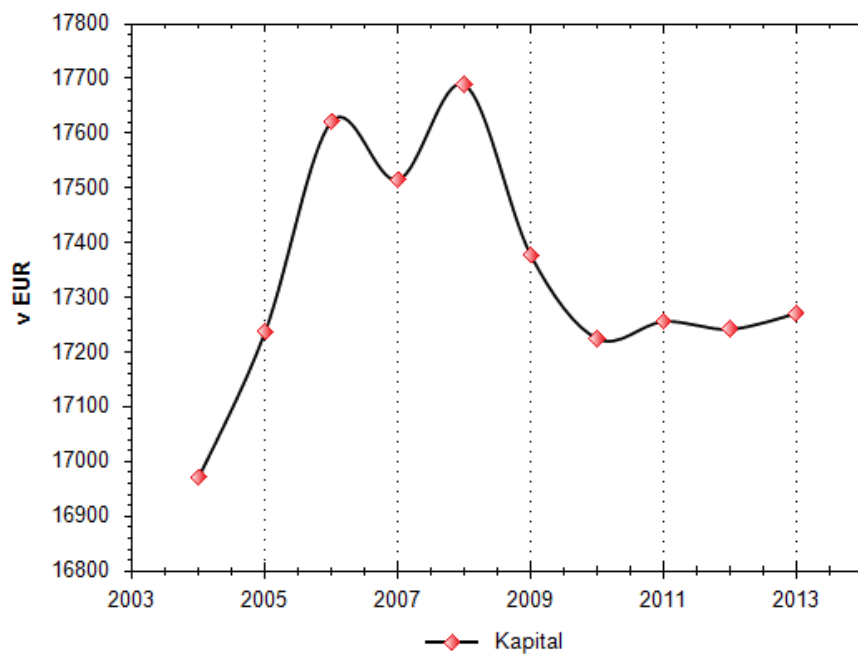
Leto	Čisti prihodki od prodaje
2013	500,00
2012	600,00
2011	600,00

Čisti dobiček ali izguba



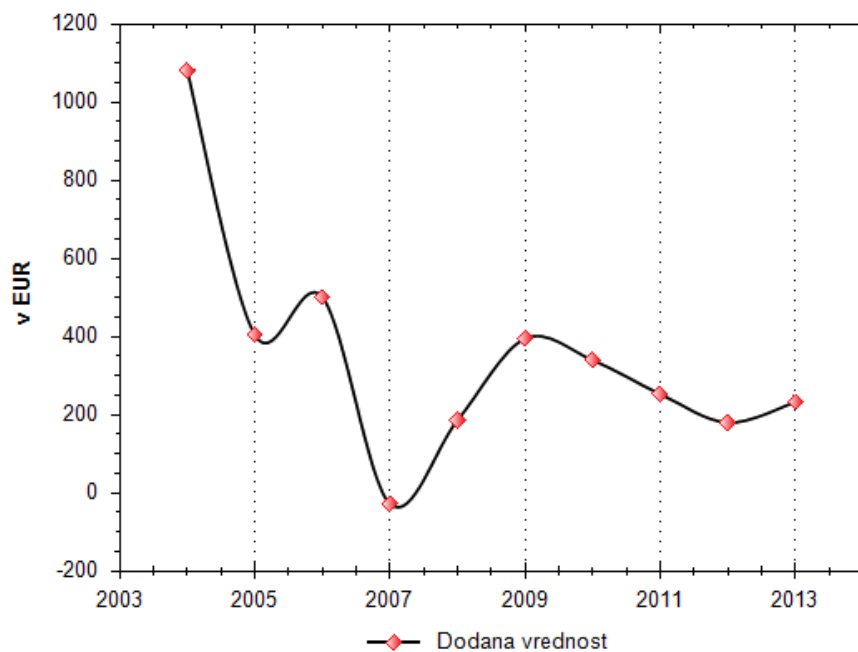
Leto	Čisti dobiček ali izguba
2013	29,00
2012	-14,00
2011	30,00

Kapital



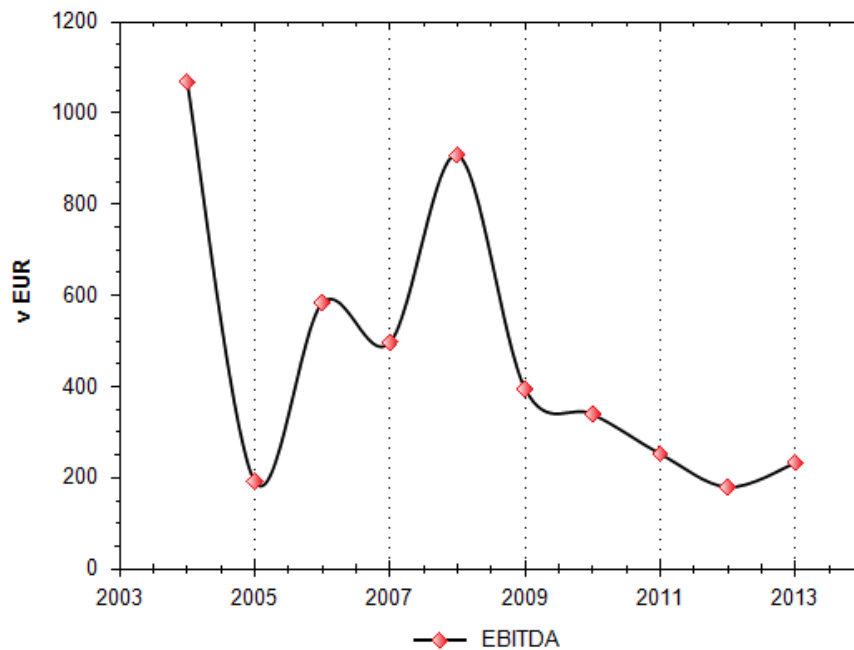
Leto	Kapital
2013	17.271,00
2012	17.242,00
2011	17.256,00

Dodana vrednost



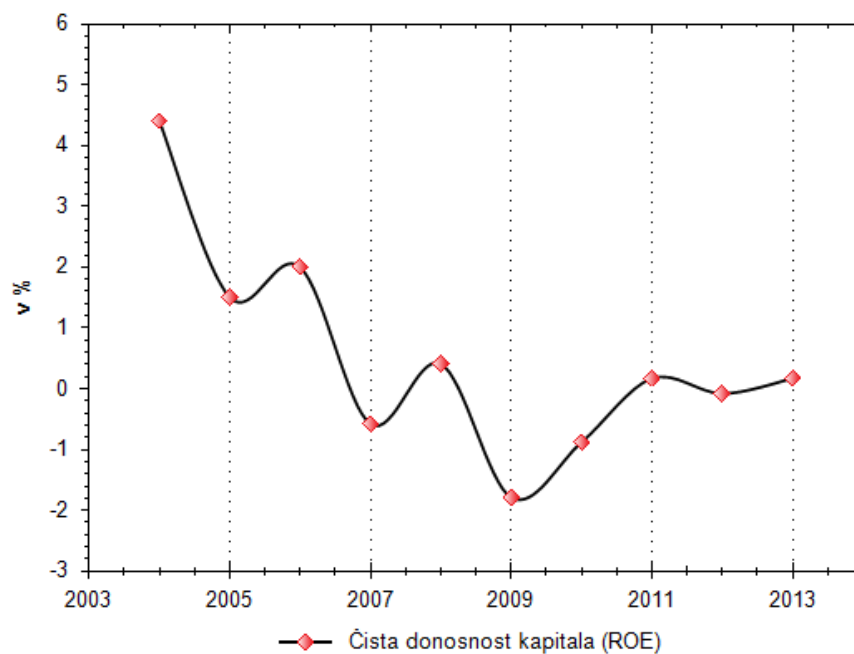
Leto	Dodana vrednost
2013	233,00
2012	180,00
2011	253,00

EBITDA



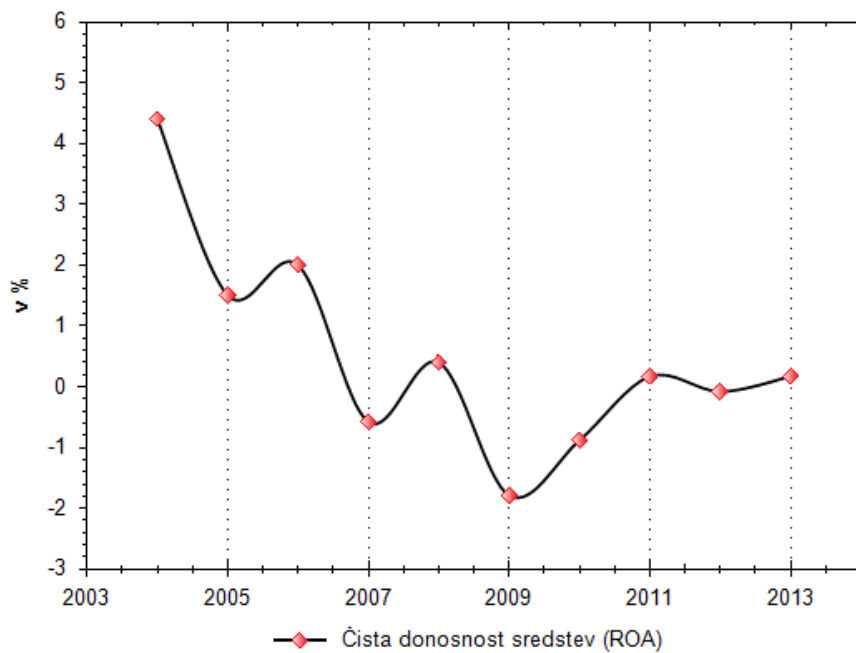
Leto	EBITDA
2013	233,00
2012	180,00
2011	253,00

Čista donosnost kapitala (ROE)



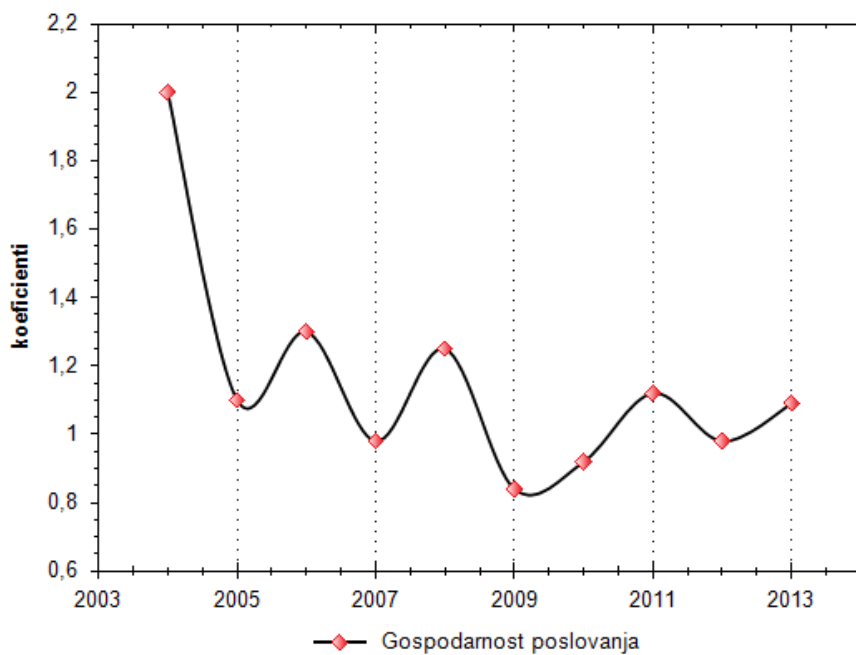
2013	0,17
2012	-0,08
2011	0,17

Čista donosnost sredstev (ROA)



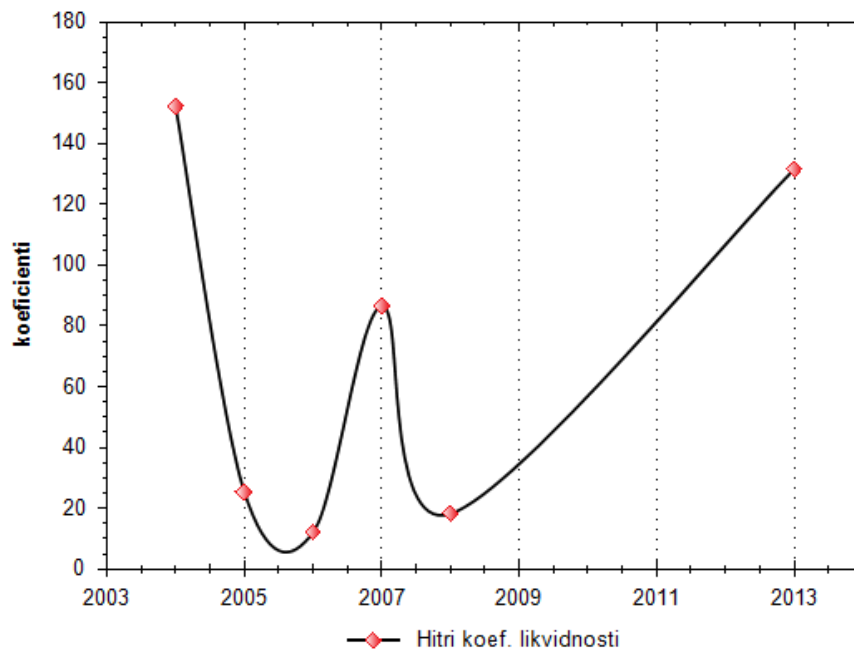
Leto	Čista donosnost sredstev (ROA)
2013	0,17
2012	-0,08
2011	0,17

Gospodarnost poslovanja



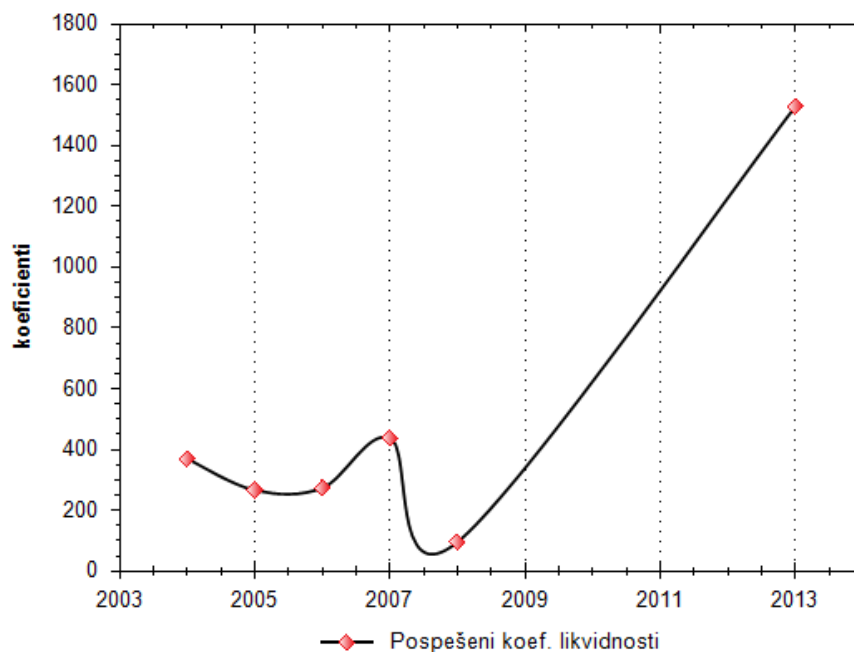
Leto	Gospodarnost poslovanja
2013	1,1
2012	1,0
2011	1,1

Hitri koef.likvidnosti



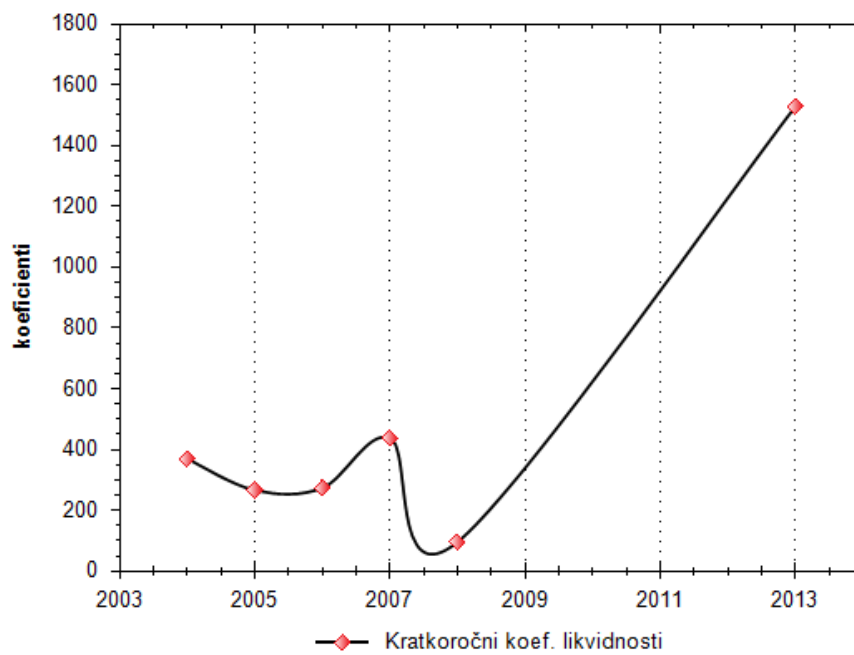
Leto	Hitri koef. likvidnosti
2013	131,6
2012	
2011	

Pospešeni koef.likvidnosti



Leto	Pospešeni koef. likvidnosti
2013	1.528,6
2012	
2011	

Kratkoroční koef.likvidnosti



Leto	Kratkoroční koef. likvidnosti
2013	1.528,6
2012	
2011	

Tržni delež podjetja v dejavnosti "Računovodske, knjigovodske in revizijske dejavnosti; davčno svetovanje" v letu 2013

Leto	Rang	Prihodek	Prihodek dejavnosti	Št. subjektov v dejavnosti	Delež
2013	4050	500,00	285.510.198,00	4205	0,00
2012	4323	602,00	312.215.539,00	4509	0,00
2011	4287	602,00	328.683.081,00	4482	0,00
2010	4070	1.202,00	328.375.062,00	4336	0,00
2009	3928	1.203,00	318.317.872,00	4177	0,00
2008	3730	1.404,00	313.946.461,00	4017	0,00
2007	3534	1.403,00	279.693.541,00	3790	0,00
2006	3220	1.965,00	294.702.653,00	3529	0,00
2005	3046	2.028,00	213.808.451,00	3285	0,00
2004	2831	2.204,00	200.062.112,00	3287	0,00

Opombe:

- Finančni podatki navedeni v poročilu so v EUR.
- Objavljenih je največ 15 poslovnih enot podjetja.
- Objavljeni so zadnji aktualni podatki o TRR, vendar zaradi ustrežnejše in pravilnejše obravnave status, da je TRR blokiran računu pripišemo po treh zaporednih dnevih dejanske blokade.
- Objavljenih je največ 10 novic v sklopu »Objave o podjetju«
- Finančni podatki objavljeni v grafih in tabelah lahko malenkostno odstopajo od vrednosti objavljenih v Bilanci, Izkazu poslovnega izida ali Kazalnikih, ker so za potrebe izvajanja primerjave med gospodarskimi družbami in s.p.-ji nekoliko prilagojene.
- Oznako »blokiran« dobi TRR šele po treh zaporednih dneh blokade.
- Začetni datum zgodovine blokad TRR je 30.6.2010.

Omejitev odgovornosti:

To bonitetno poročilo je namenjeno izključno za vašo uporabo. Podatki v bonitetni oceni so zajeti iz javno dostopnih evidenc, primarnih in sekundarnih podatkovnih baz, zato TSmedia, d.o.o. ne jamči za njihovo pravilnost in uporabnost ter ni odgovoren za posredno ali neposredno škodo, ki bi morebiti nastala zaradi uporabe podatkov oz. morebitnih napak ali netočnosti.

TSmedia