

052NKP



Po razpoložljivih podatkih poslovni subjekt nima težav s tekočim poslovanjem in zelo dobro posluje.

Finančna ocena 2013



Finančna ocena 2012: 11
Finančna ocena 2011: ‐

Poslovni subjekt zelo dobro posluje.

Vrednost na premici predstavlja izračun finančne ocene narejen na podlagi letnih poročil za zadnja tri poslovna leta. Vrednost 0 predstavlja najslabšo vrednost, medtem, ko vrednost 100 predstavlja odlično finančno oceno.



Poslovni subjekt nima objav sodišč.

V objavah sodišč označujemo tri stanja. Podjetje ima objavo (rdeča oznaka), je imelo objavo (rumena oznaka) ali pa nima objave (zelena oznaka). Stanja so odraz zadnjih razpoložljivih podatkov.

Podjetje nima blokade računa.



Davčna:

Matična:

Status: POSLOVNI SUBJEKT POSLUJE

Davčni zavezanec: DA

Zadnja sprememba: Ažuriranje sektorja

Število zaposlenih: 0 zaposlenih

SKD: I56.101 - Restavracije in gostilne

Pravno organizacijska oblika: Družba z omejeno odgovornostjo d.o.o.

Poreklo kapitala: Domači kapital

Vrsta lastnine: Zasebna lastnina

Datum vpisa: 13.12.2012

Zastopniki:

TRR:

IBAN SI56 (DELAVSKA HRANILNICA d.d. LJUBLJANA) **odprt** IBAN SI56 (ABANKA d.d.) **zaprt**

Poslovne enote

Naziv	Naselje	Naslov	Matična številka
052NKP	XXX	XXX	XXX

Zgodovina blokad TRR

V zadnjih 6-ih mesecih, podjetje ni imelo blokiranih računov.

Objave sodišč

Po dostopnih informacijah za to podjetje ni objav.

Osnovni finančni podatki v EUR

Naziv	v letu 2011	v letu 2012	v letu 2013
Sredstva	NP	13.422	26.320
Kapital	NP	3.043	7.037
Čisti prihodki od prodaje	NP	0	81.369
Čisti dobiček ali izguba obračunskega obdobja	NP	-4.457	3.764
Kratkoročne poslovne terjatve	NP	0	15.119
Kratkoročne obveznosti	NP	10.379	19.283
Dolgoročne obveznosti	NP	0	0

Dodana vrednost	NP	-4.457	9.539
EBITDA	NP	-4.457	5.131
EBITDA stopnja	NP	NP	6,31
Število zaposlenih	NP	0,00	0,00

Bilanca stanja:

POSTAVKA	2012	2013	Index
SREDSTVA	13.422	26.320	1.96
A.DOLGOROČNA SREDSTVA	4.650	5.314	1.14
I.Neopredmetena sredstva in dolgoročne aktivne časovne razmejitve	0	0	NP
1.Neopredmetena sredstva	0	0	NP
2.Dolgoročne aktivne časovne razmejitve	0	0	NP
II.Opredmetena osnovna sredstva	4.650	5.314	1.14
III.Naložbene nepremičnine	0	0	NP
IV.Dolgoročne finančne naložbe	0	0	NP
1.Dolgoročne finančne naložbe, razen posojil	0	0	NP
2.Dolgoročna posojila	0	0	NP
V.Dolgoročne poslovne terjatve	0	0	NP
VI.Odložene terjatve za davek	0	0	NP
B.KRATKOROČNA SREDSTVA	8.772	21.006	2.39
I.Sredstva (skupine za odtujitev) za prodajo	0	0	NP
II.Zaloge	2.499	2.247	0.90
III.Kratkoročne finančne naložbe	0	0	NP
1.Kratkoročne finančne naložbe, razen posojil	0	0	NP
2.Kratkoročna posojila	0	0	NP
IV.Kratkoročne poslovne terjatve	0	15.119	NP
V.Denarna sredstva	6.273	3.640	0.58
C.KRATKOROČNE AKTIVNE ČASOVNE RAZMEJITVE	0	0	NP
Zabilančna sredstva	0	0	NP
OBVEZNOSTI DO VIROV SREDSTEV	13.422	26.320	1.96
A.KAPITAL	3.043	7.037	2.31
I.Vpoklicani kapital	7.500	7.500	1
1.Osnovni kapital	7.500	7.500	1
2.Nevpoklicani kapital (kot odbitna postavka)	0	0	NP
II.Kapitalske rezerve	0	0	NP
III.Rezerve iz dobička	0	0	NP
IV.Presežek iz prevrednotenja	0	0	NP
V.Preneseni čisti poslovni izid (preneseni čisti dobiček/izguba)	0	-463	NP
VI.Čisti poslovni izid poslovnega leta (čisti dobiček/čista izguba poslovnega leta)	-4.457	0	NP
B.REZERVACIJE IN DOLGOROČNE PASIVNE ČASOVNE RAZMEJITVE	0	0	NP
1.Rezervacije	0	0	NP
2.Dolgoročne pasivne časovne razmejitve	0	0	NP
C.DOLGOROČNE OBVEZNOSTI	0	0	NP
I.Dolgoročne finančne obveznosti	0	0	NP
II.Dolgoročne poslovne obveznosti	0	0	NP
III.Odložene obveznosti za davek	0	0	NP
Č.KRATKOROČNE OBVEZNOSTI	10.379	19.283	1.86
I.Obveznosti, vključene v skupine za odtujitev	0	0	NP
II.Kratkoročne finančne obveznosti	0	46	NP
III.Kratkoročne poslovne obveznosti	10.379	19.237	1.85
D.KRATKOROČNE PASIVNE ČASOVNE RAZMEJITVE	0	0	NP
Zabilančne obveznosti	0	0	NP

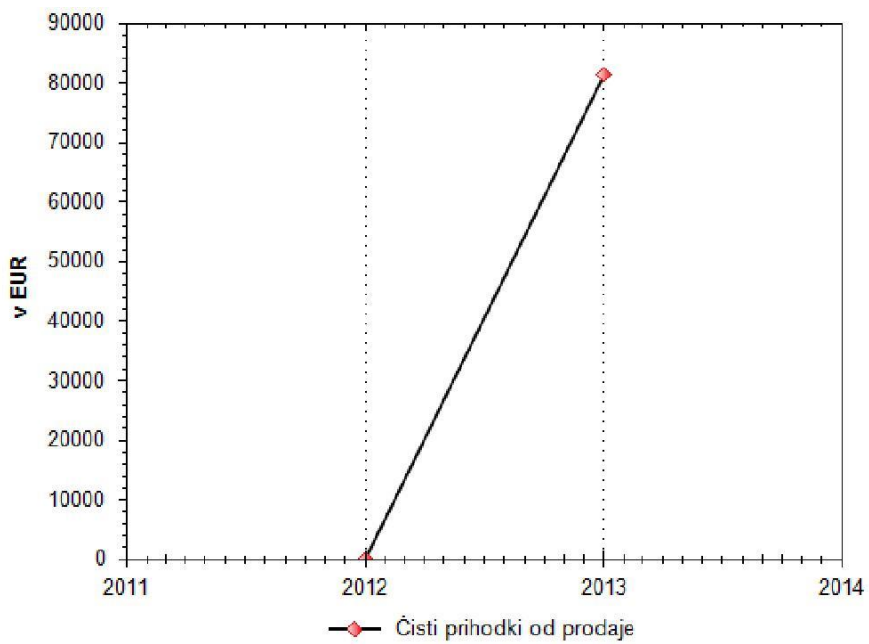
Izkaz uspeha:

POSTAVKA	2012	2013	Index
1.ČISTI PRIHODKI OD PRODAJE	0	81.369	NP
2.SPREMEMBA VREDNOSTI ZALOG PROIZVODOV IN NEDOKONČANE PROIZVODNJE	0	0	NP
3.USREDSTVENI LASTNI PROIZVODI IN LASTNE STORITVE	0	0	NP
4.DRUGI POSLOVNI PRIHODKI (s prevrednotovalnimi poslovnimi prihodki)	0	0	NP
5.Stroški blaga, materiala in storitev	4.457	71.088	15.95
a)Nabavna vrednost prodanega blaga in materiala ter stroški porabljenega materiala	515	32.422	62.96
b)Stroški storitev	3.942	38.666	9.81
6.Stroški dela	0	4.408	NP
a)Stroški plač	0	3.090	NP
b)Stroški pokojninskih zavarovanj	0	274	NP
c)Stroški drugih socialnih zavarovanj	0	224	NP
č)Drugi stroški dela	0	820	NP
7.Odpisi vrednosti	0	1.139	NP
a)Amortizacija	0	1.139	NP
b)Prevrednotovalni poslovni odhodki pri neopredmetenih sredstvih in opredmetenih osnovnih sredstvih	0	0	NP
c)Prevrednotovalni poslovni odhodki pri obratnih sredstvih	0	0	NP
8.Drugi poslovni odhodki	0	742	NP
9.Finančni prihodki iz deležev	0	0	NP
10.Finančni prihodki iz danih posojil	0	0	NP
11.Finančni prihodki iz poslovnih terjatev	0	0	NP
12.Finančni odhodki iz oslabitve in odpisov finančnih naložb	0	0	NP
13.Finančni odhodki iz finančnih obveznosti	0	0	NP
14.Finančni odhodki iz poslovnih obveznosti	0	0	NP
15.DRUGI PRIHODKI	0	3	NP
16.DRUGI ODHODKI	0	1	NP
17.DAVEK IZ DOBIČKA	0	230	NP
18.ODLOŽENI DAVKI	0	0	NP
19.ČISTI POSLOVNI IZID OBRAČUNSKEGA OBDOBJA (ČISTI DOBIČEK/IZGUBA OBRAČUNSKEGA OBDOBJA)	-4.457	3.764	NP
20.POVPREČNO Š TEVILO ZAPOSLENCEV NA PODLAGI DELOVNIH UR V OBRAČUNSKEM OBDOBJU	0,00	0,00	NP
21.PRENESENI ČISTI DOBIČEK/ČISTA IZGUBA	0	-4.457	NP
22.ZMANJŠ ANJE KAPITALSKIH REZERV	0	0	NP
23.ZMANJŠ ANJE REZERV IZ DOBIČKA	0	0	NP
a)Zmanjšanje zakonskih rezerv	0	0	NP
b)Zmanjšanje rezerv za lastne delnice in lastne poslovne deleže	0	0	NP
c)Zmanjšanje statutarnih rezerv	0	0	NP
č)Zmanjšanje drugih rezerv iz dobička	0	0	NP
24.POVEČANJE REZERV IZ DOBIČKA	0	0	NP
a)Povečanje zakonskih rezerv	0	0	NP
b)Povečanje rezerv za lastne delnice in lastne poslovne deleže	0	0	NP
c)Povečanje statutarnih rezerv	0	0	NP
č)Povečanje drugih rezerv iz dobička	0	0	NP
25.BILANČNI DOBIČEK/IZGUBA	-4.457	-693	NP

Kazalniki:

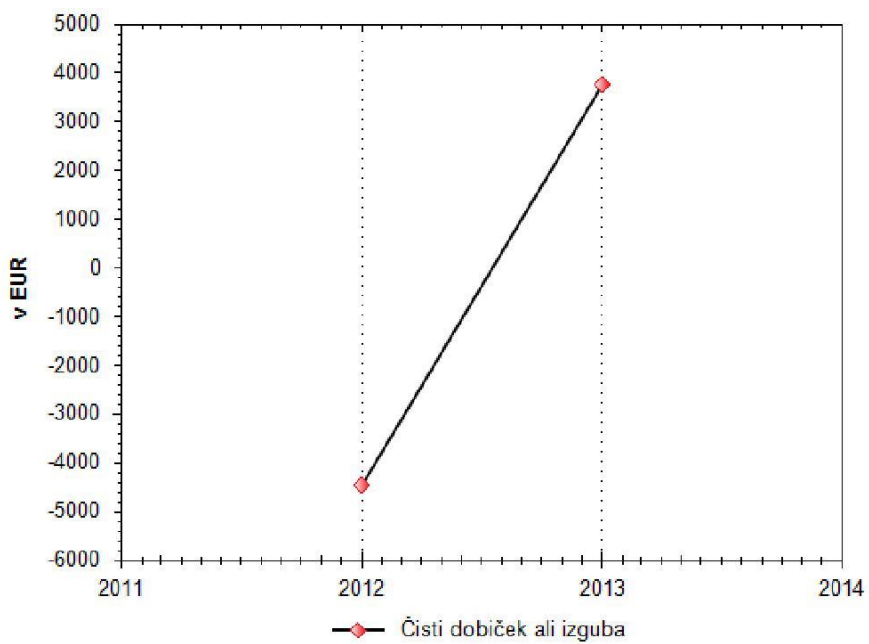
POSTAVKA	2013
	Kazalniki uspešnosti
Dodana vrednost	9,539
Dodana vrednost na zap.	0
EBITDA	5,131
EBITDA stopnja	6,31
Prih. na zaposlenega	0
Str. dela na zaposlenega	0
	Kazalniki donosnosti
Čista donosnost kapitala (ROE)	53,49
Čista donosnost sredstev (ROA)	14,30
	Koeficient gospodarnosti poslovanja
Gospodarnost poslovanja	1,1
	Kazalniki likvidnosti
Hitri koef. likvidnosti	0,2
Pospešeni koef. likvidnosti	1,0
Kratkoročni koef. likvidnosti	1,1
	Stopnja lastniškosti financiranja
Stopnja lastniškosti finan.	26,74
	Stopnja osnovnosti investiranja
Stopnja osnovnosti invest.	20,19
	Koeficient kapitalske pokritosti osnovnih sredstev
Kapital. pokritosti osn. sred.	1,3

Čisti prihodki od prodaje



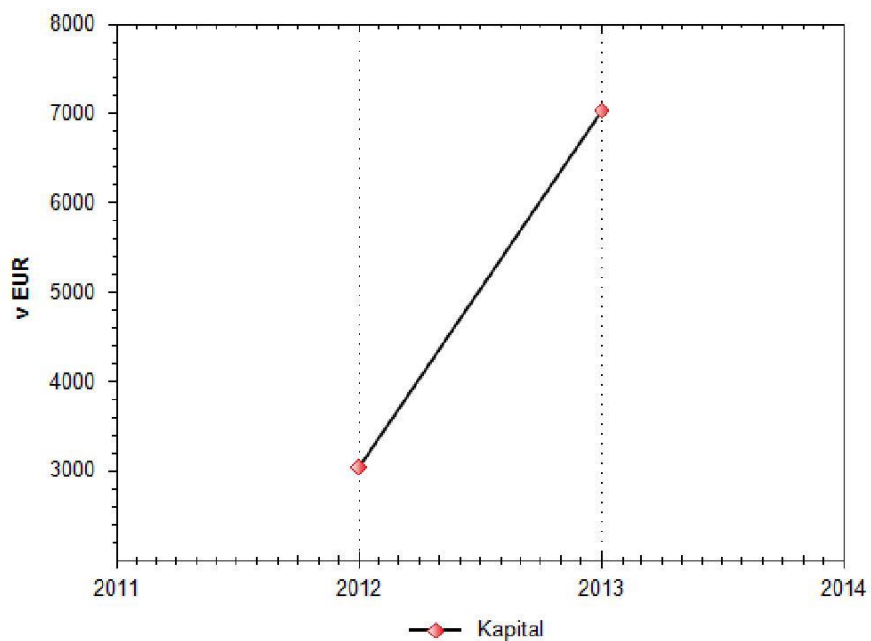
Leto	Čisti prihodki od prodaje
2013	81.369,00
2012	0,00

Čisti dobiček ali izguba



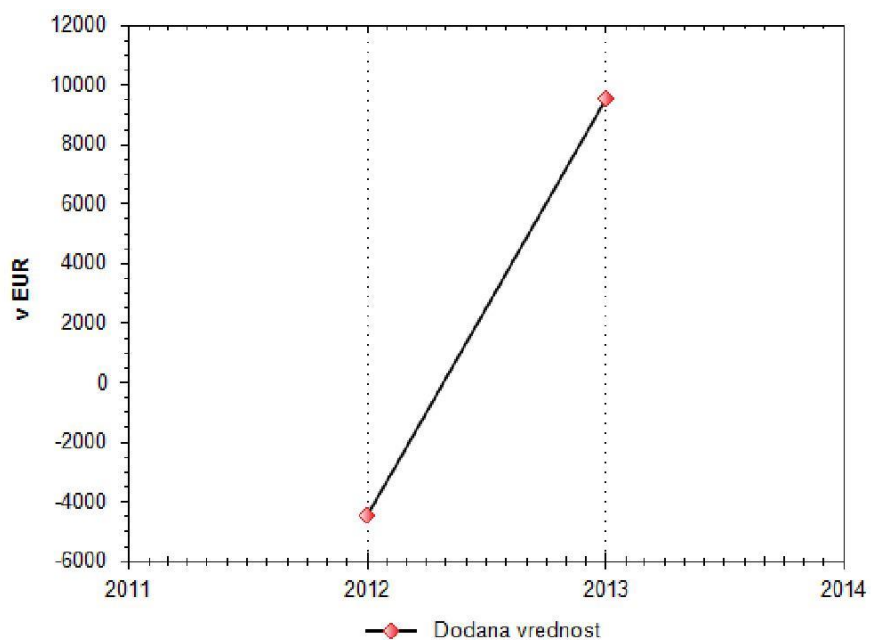
Leto	Čisti dobiček ali izguba
2013	3.764,00
2012	-4.457,00

Kapital



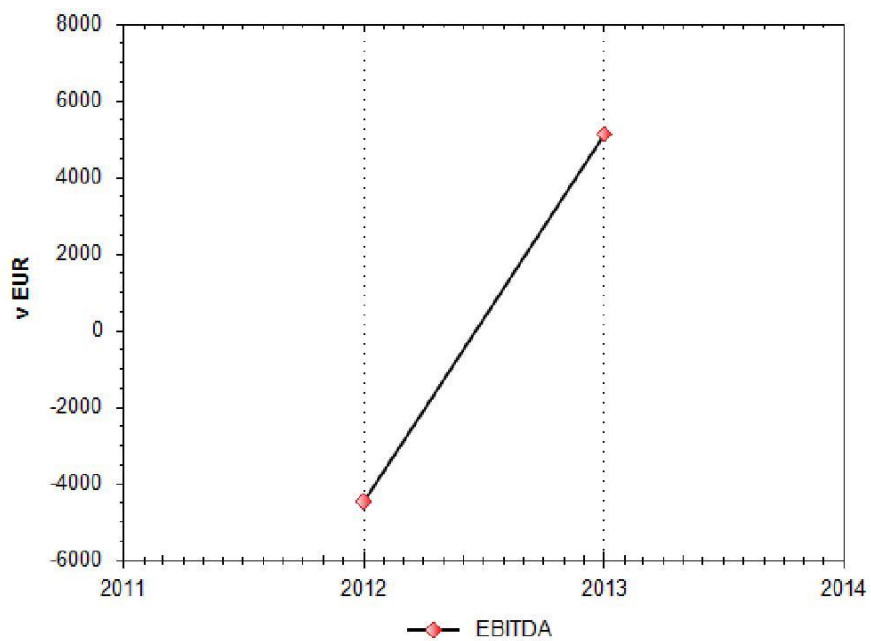
Leto	Kapital
2013	7.037,00
2012	3.043,00

Dodana vrednost



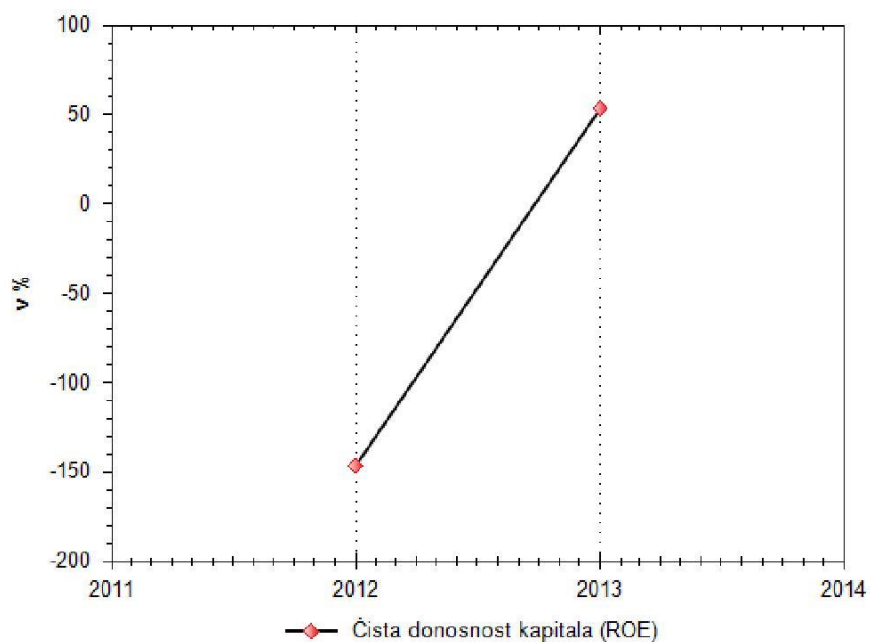
Leto	Dodana vrednost
2013	9.539,00
2012	-4.457,00

EBITDA



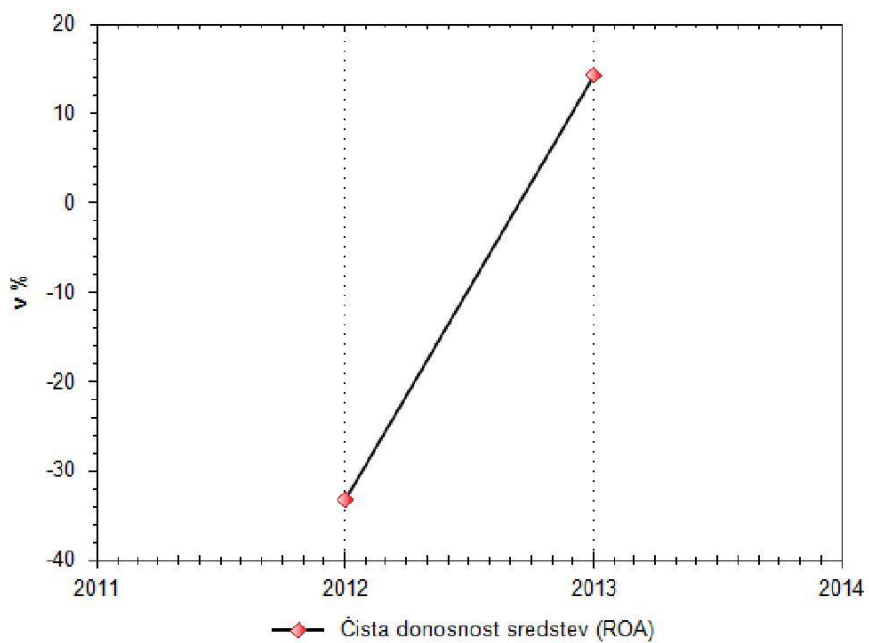
Leto	EBITDA
2013	5.131,00
2012	-4.457,00

Čista donosnost kapitala (ROE)



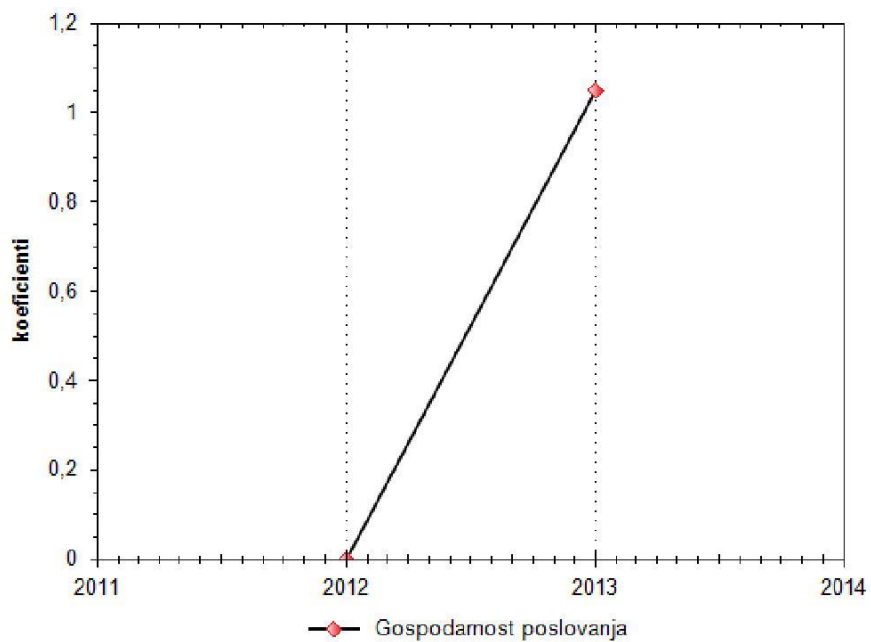
Leto	Čista donosnost kapitala (ROE)
2013	53,49
2012	-146,47

Čista donosnost sredstev (ROA)



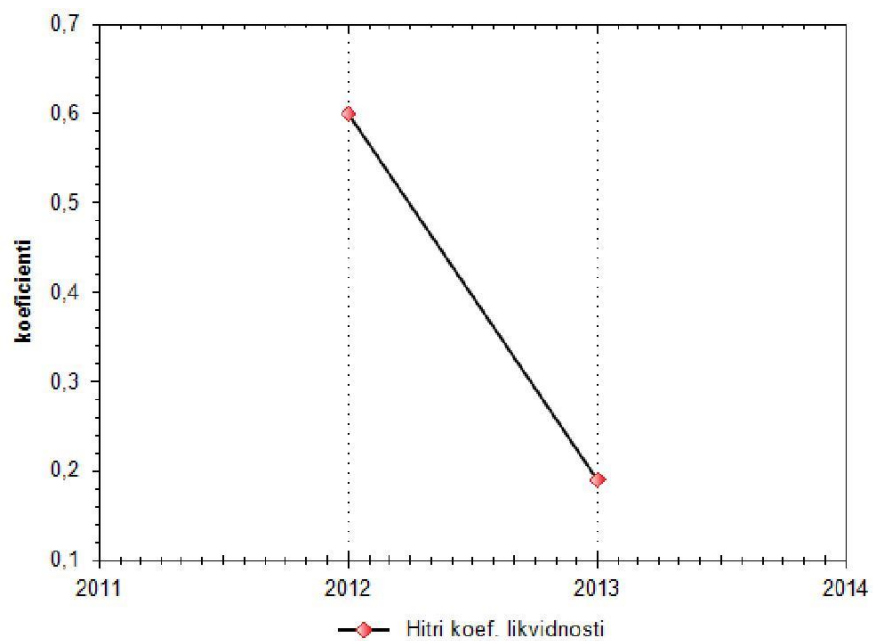
Leto	Čista donosnost sredstev (ROA)
2013	14,30
2012	-33,21

Gospodarnost poslovanja



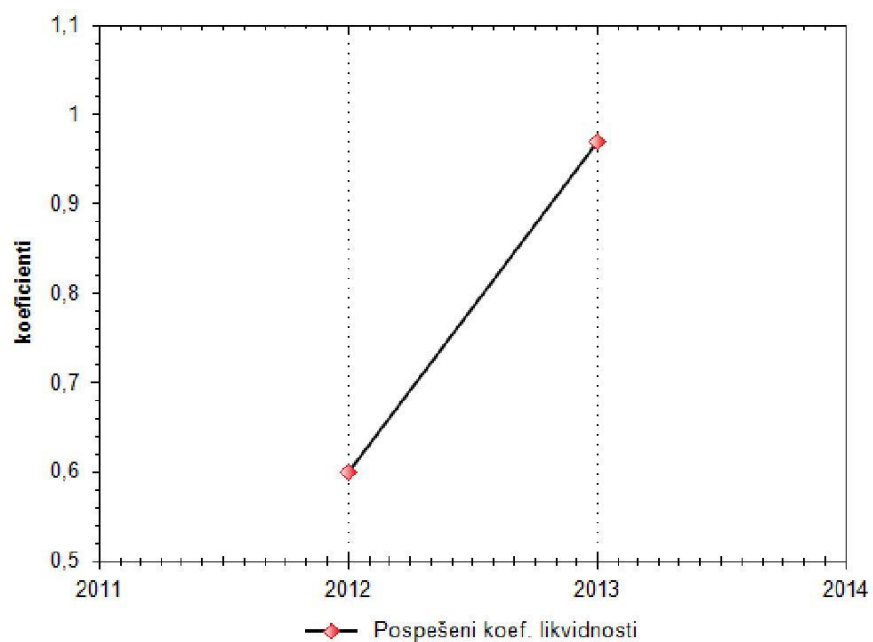
Leto	Gospodarnost poslovanja
2013	1,1
2012	0,0

Hitri koef.likvidnosti



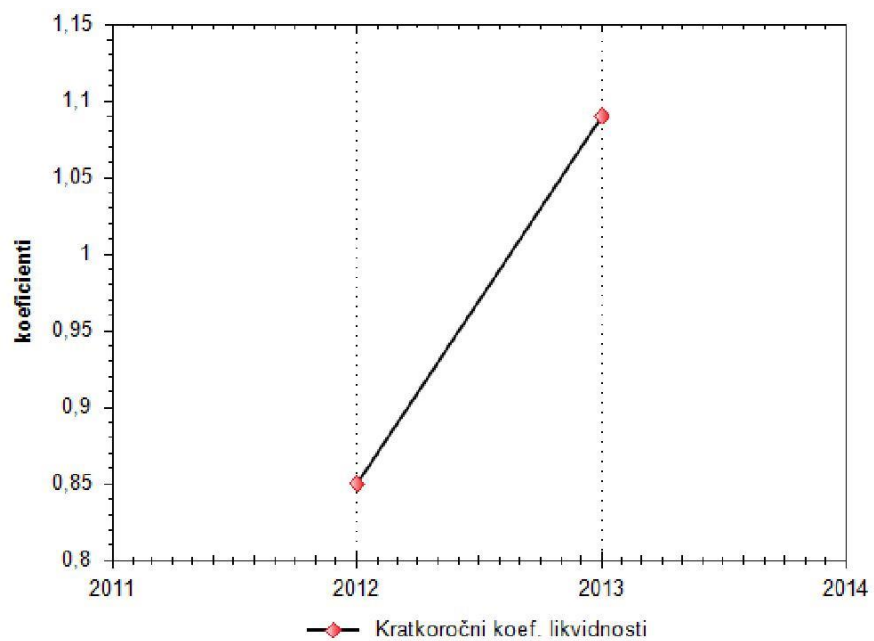
Leto	Hitri koef. likvidnosti
2013	0,2
2012	0,6

Pospešeni koef.likvidnosti



Leto	Pospešeni koef. likvidnosti
2013	1,0
2012	0,6

Kratkoročni coef.likvidnosti



Leto	Kratkoročni coef. likvidnosti
2013	1,1
2012	0,9

Tržni delež podjetja v dejavnosti "Restavracije in gostilne" v letu 2013

Leto	Rang	Prihodek	Prihodek dejavnosti	Š t. subjektov v dejavnosti	Delež
2013	1153	81.372,00	428.922.906,00	2141	0,02
2012	1989	0,00	459.813.643,00	2120	0,00

Opombe:

- Finančni podatki navedeni v poročilu so v EUR.
- Objavljenih je največ 15 poslovnih enot podjetja.
- Objavljeni so zadnji aktualni podatki o TRR, vendar zaradi ustrežnejše in pravilnejše obravnave status, da je TRR blokiran računu pripišemo po treh zaporednih dnevih dejanske blokade.
- Objavljenih je največ 10 novic v sklopu » Objave o podjetju«
- Finančni podatki objavljeni v grafih in tabelah lahko malenkostno odstopajo od vrednosti objavljenih v Bilanci, Izkazu poslovnega izida ali Kazalnikih, ker so za potrebe izvajanje primerjave med gospodarskimi družbami in s.p.-ji nekoliko prilagojene.
- Oznako » blokiran« dobi TRR šele po treh zaporednih dneh blokade.
- Začetni datum zgodovine blokad TRR je 30.6.2010.

Omejitev odgovornosti:

To bonitetno poročilo je namenjeno izključno za vašo uporabo. Podatki v bonitetni oceni so zajeti iz javno dostopnih evidenc, primarnih in sekundarnih podatkovnih baz, zato TSmedia, d.o.o. ne jamči za njihovo pravilnost in uporabnost ter ni odgovoren za posredno ali neposredno škodo, ki bi morebiti nastala zaradi uporabe podatkov oz. morebitnih napak ali netočnosti.

TSmedia