

054NKP



Po razpoložljivih podatkih poslovni subjekt nima težav s tekočim poslovanjem in slabš e posluje.

Finančna ocena 2013



Finančna ocena 2012: ‐
Finančna ocena 2011: 2

Poslovni subjekt slabš e posluje.

Vrednost na premici predstavlja izračun finančne ocene narejen na podlagi letnih poročil za zadnja tri poslovna leta. Vrednost 0 predstavlja najslabšo vrednost, medtem, ko vrednost 100 predstavlja odlično finančno oceno.



Poslovni subjekt nima objav sodišč.

V objavah sodišč označujemo tri stanja. Podjetje ima objavo (rdeča oznaka), je imelo objavo (rumena oznaka) ali pa nima objave (zelena oznaka). Stanja so odraz zadnjih razpoložljivih podatkov.

Podjetje nima blokade računa.



Davčna:

Matična:

Status: POSLOVNI SUBJEKT POSLUJE

Davčni zavezanec: NE

Zadnja sprememba: Ažuriranje podatkov s CRP na podlagi ZSReg

Število zaposlenih: Ni podatka o zaposlenih

SKD: A01.620 - Storitve za živinorejo, razen veterinarskih

Pravno organizacijska oblika: Družba z omejeno odgovornostjo d.o.o.

Poreklo kapitala: Domači kapital

Vrsta lastnine: Zasebna lastnina

Datum vpisa: 26.1.1996

Zastopniki:

TRR: Podjetje nima odprtega računa ali le-ta ni javno dostopen!
IBAN SI56 0510 0801 1771 912(ABANKA d.d.) **zaprt**

Zgodovina blokad TRR

V zadnjih 6-ih mesecih, podjetje ni imelo blokiranih računov.

Objave sodišč

Po dostopnih informacijah za to podjetje ni objav.

Osnovni finančni podatki v EUR

Naziv	v letu 2011	v letu 2012	v letu 2013
Sredstva	2.510	NP	2.510
Kapital	-11.898	NP	-11.898
Čisti prihodki od prodaje	0	NP	0
Čisti dobiček ali izguba obračunskega obdobja	0	NP	0
Kratkoročne poslovne terjatve	261	NP	261
Kratkoročne obveznosti	14.408	NP	14.408
Dolgoročne obveznosti	0	NP	0
Dodana vrednost	0	NP	0
EBITDA	0	NP	0
EBITDA stopnja	NP	NP	NP
Število zaposlenih	0,00	NP	0,00

Bilanca stanja:

POSTAVKA	2012	2013	Index
SREDSTVA	2.510	2.510	1
A.DOLGOROČNA SREDSTVA	2.094	2.094	1
I.Neopredmetena sredstva in dolgoročne aktivne časovne razmejitve	0	0	NP
1.Neopredmetena sredstva	0	0	NP
2.Dolgoročne aktivne časovne razmejitve	0	0	NP
II.Opredmetena osnovna sredstva	2.094	2.094	1
III.Naložbene nepremičnine	0	0	NP
IV.Dolgoročne finančne naložbe	0	0	NP
1.Dolgoročne finančne naložbe, razen posojil	0	0	NP
2.Dolgoročna posojila	0	0	NP
V.Dolgoročne poslovne terjatve	0	0	NP
VI.Odložene terjatve za davek	0	0	NP
B.KRATKOROČNA SREDSTVA	416	416	1
I.Sredstva (skupine za odtujitev) za prodajo	0	0	NP
II.Zaloge	145	145	1
III.Kratkoročne finančne naložbe	0	0	NP
1.Kratkoročne finančne naložbe, razen posojil	0	0	NP
2.Kratkoročna posojila	0	0	NP
IV.Kratkoročne poslovne terjatve	261	261	1
V.Denarna sredstva	10	10	1
C.KRATKOROČNE AKTIVNE ČASOVNE RAZMEJITVE	0	0	NP
Zabilančna sredstva	0	0	NP
OBVEZNOSTI DO VIROV SREDSTEV	2.510	2.510	1
A.KAPITAL	-11.898	-11.898	NP
I.Vpoklicani kapital	9.702	9.702	1
1.Osnovni kapital	9.702	9.702	1
2.Nevpoklicani kapital (kot odbitna postavka)	0	0	NP
II.Kapitalske rezerve	3.503	3.503	1
III.Rezerve iz dobička	0	0	NP
IV.Presežek iz prevrednotenja	0	0	NP
V.Preneseni čisti poslovni izid (preneseni čisti dobiček/izguba)	-25.103	-25.103	NP
VI.Čisti poslovni izid poslovnega leta (čisti dobiček/čista izguba poslovnega leta)	0	0	NP
B.REZERVACIJE IN DOLGOROČNE PASIVNE ČASOVNE RAZMEJITVE	0	0	NP
1.Rezervacije	0	0	NP
2.Dolgoročne pasivne časovne razmejitve	0	0	NP
C.DOLGOROČNE OBVEZNOSTI	0	0	NP
I.Dolgoročne finančne obveznosti	0	0	NP
II.Dolgoročne poslovne obveznosti	0	0	NP
III.Odložene obveznosti za davek	0	0	NP
Č.KRATKOROČNE OBVEZNOSTI	14.408	14.408	1
I.Obveznosti, vključene v skupine za odtujitev	0	0	NP
II.Kratkoročne finančne obveznosti	1.711	1.711	1
III.Kratkoročne poslovne obveznosti	12.697	12.697	1
D.KRATKOROČNE PASIVNE ČASOVNE RAZMEJITVE	0	0	NP
Zabilančne obveznosti	0	0	NP

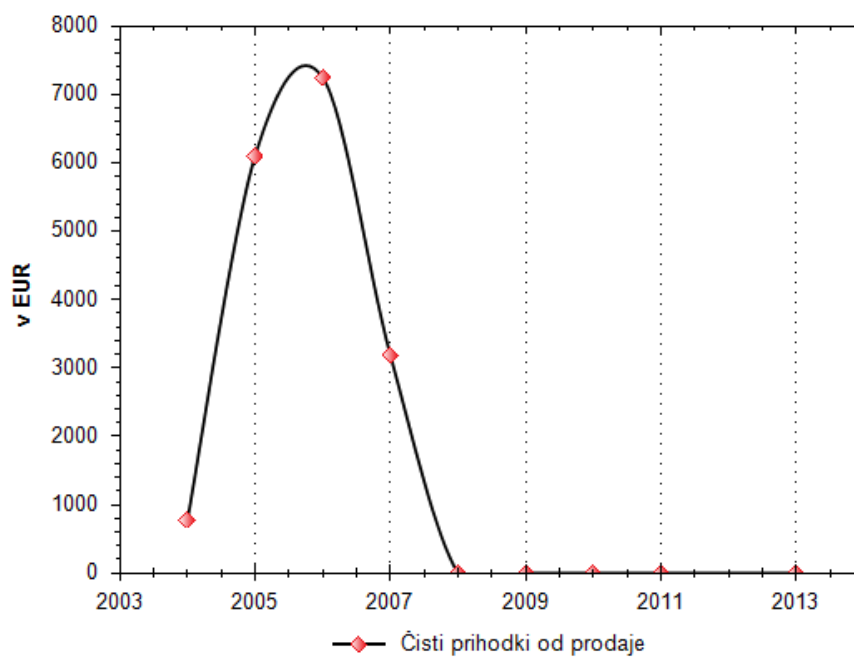
Izkaz uspeha:

POSTAVKA	2012	2013	Index
1.ČISTI PRIHODKI OD PRODAJE	0	0	NP
2.SPREMEMBA VREDNOSTI ZALOG PROIZVODOV IN NEDOKONČANE PROIZVODNJE	0	0	NP
3.USREDSTVENI LASTNI PROIZVODI IN LASTNE STORITVE	0	0	NP
4.DRUGI POSLOVNI PRIHODKI (s prevrednotovalnimi poslovnimi prihodki)	0	0	NP
5.Stroš ki blaga, materiala in storitev	0	0	NP
a)Nabavna vrednost prodanega blaga in materiala ter stroš ki porabljenega materiala	0	0	NP
b)Stroš ki storitev	0	0	NP
6.Stroš ki dela	0	0	NP
a)Stroš ki plač	0	0	NP
b)Stroš ki pokojninskih zavarovanj	0	0	NP
c)Stroš ki drugih socialnih zavarovanj	0	0	NP
č)Drugi stroš ki dela	0	0	NP
7.Odpisi vrednosti	0	0	NP
a)Amortizacija	0	0	NP
b)Prevrednotovalni poslovni odhodki pri neopredmetenih sredstvih in opredmetenih osnovnih sredstvih	0	0	NP
c)Prevrednotovalni poslovni odhodki pri obratnih sredstvih	0	0	NP
8.Drugi poslovni odhodki	0	0	NP
9.Finančni prihodki iz deležev	0	0	NP
10.Finančni prihodki iz danih posojil	0	0	NP
11.Finančni prihodki iz poslovnih terjatev	0	0	NP
12.Finančni odhodki iz oslabitve in odpisov finančnih naložb	0	0	NP
13.Finančni odhodki iz finančnih obveznosti	0	0	NP
14.Finančni odhodki iz poslovnih obveznosti	0	0	NP
15.DRUGI PRIHODKI	0	0	NP
16.DRUGI ODHODKI	0	0	NP
17.DAVEK IZ DOBIČKA	0	0	NP
18.ODLOŽENI DAVKI	0	0	NP
19.ČISTI POSLOVNI IZID OBRAČUNSKEGA OBDOBJA (ČISTI DOBIČEK/IZGUBA OBRAČUNSKEGA OBDOBJA)	0	0	NP
20.POVPREČNO ŠTEVILO ZAPOSLENCEV NA PODLAGI DELOVNIH UR V OBRAČUNSKEM OBDOBJU	0,00	0,00	NP
21.PRENESENI ČISTI DOBIČEK/ČISTA IZGUBA	-25.103	-25.103	NP
22.ZMANJŠANJE KAPITALSKIH REZERV	0	0	NP
23.ZMANJŠANJE REZERV IZ DOBIČKA	0	0	NP
a)Zmanjš anje zakonskih rezerv	0	0	NP
b)Zmanjš anje rezerv za lastne delnice in lastne poslovne deleže	0	0	NP
c)Zmanjš anje statutarnih rezerv	0	0	NP
č)Zmanjš anje drugih rezerv iz dobička	0	0	NP
24.POVEČANJE REZERV IZ DOBIČKA	0	0	NP
a)Povečanje zakonskih rezerv	0	0	NP
b)Povečanje rezerv za lastne delnice in lastne poslovne deleže	0	0	NP
c)Povečanje statutarnih rezerv	0	0	NP
č)Povečanje drugih rezerv iz dobička	0	0	NP
25.BILANČNI DOBIČEK/IZGUBA	-25.103	-25.103	NP

Kazalniki:

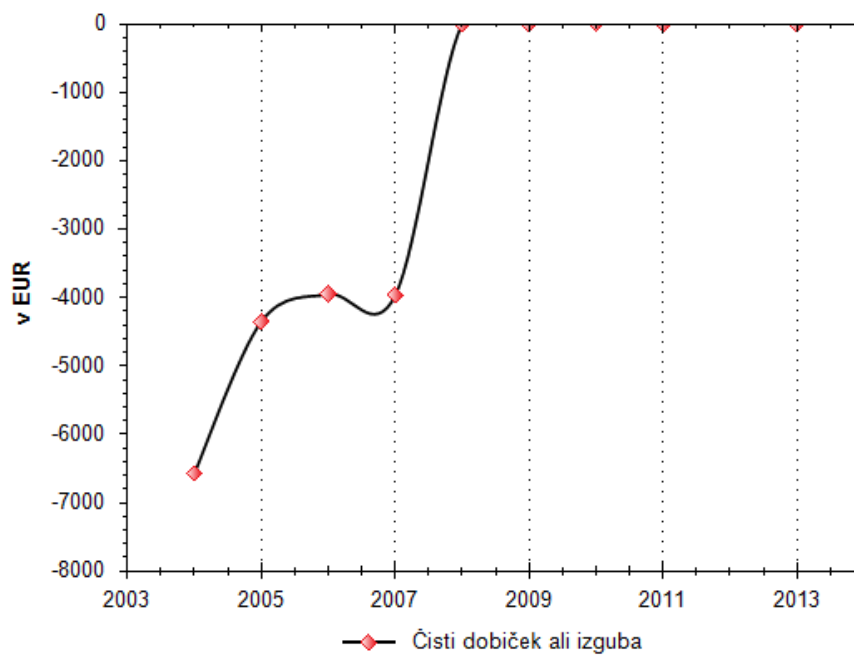
POSTAVKA	2013
	Kazalniki uspešnosti
Dodana vrednost	0
Dodana vrednost na zap.	0
EBITDA	0
EBITDA stopnja	0,00
Prih. na zaposlenega	0
Str. dela na zaposlenega	0
	Kazalniki donosnosti
Čista donosnost kapitala (ROE)	0,00
Čista donosnost sredstev (ROA)	0,00
	Koeficient gospodarnosti poslovanja
Gospodarnost poslovanja	0,0
	Kazalniki likvidnosti
Hitri koef. likvidnosti	0,0
Pospešeni koef. likvidnosti	0,0
Kratkoročni koef. likvidnosti	0,0
	Stopnja lastniškosti financiranja
Stopnja lastniškosti finan.	-474,02
	Stopnja osnovnosti investiranja
Stopnja osnovnosti invest.	83,43
	Koeficient kapitalske pokritosti osnovnih sredstev
Kapital. pokritosti osn. sred.	-5,7

Čisti prihodki od prodaje



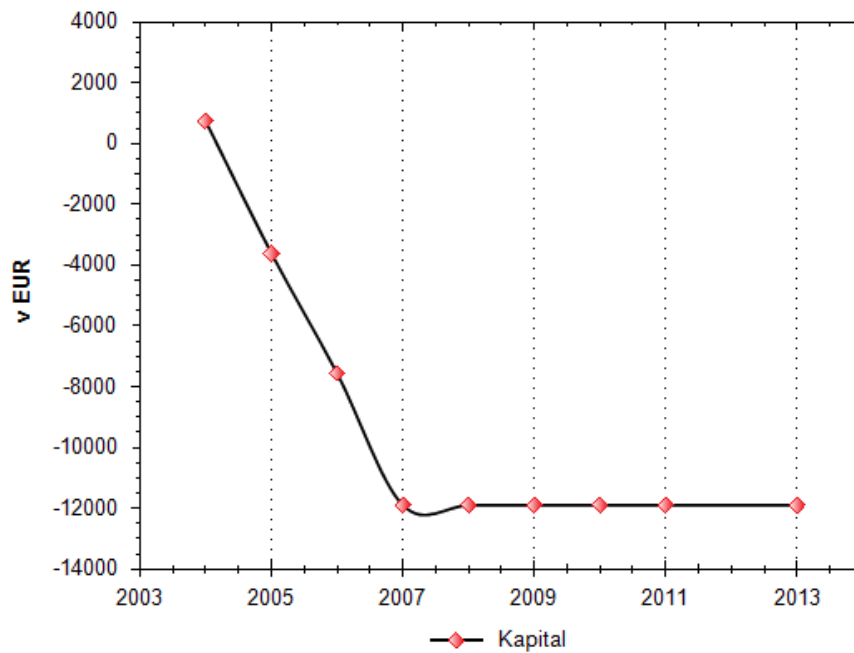
Leto	Čisti prihodki od prodaje
2013	0,00
2011	0,00
2010	0,00

Čisti dobiček ali izguba



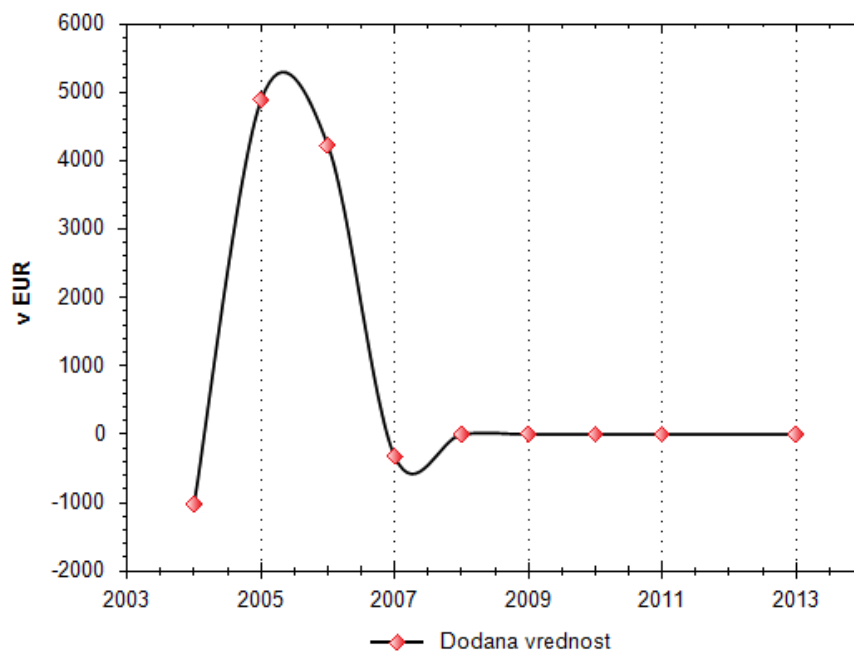
Leto	Čisti dobiček ali izguba
2013	0,00
2011	0,00
2010	0,00

Kapital



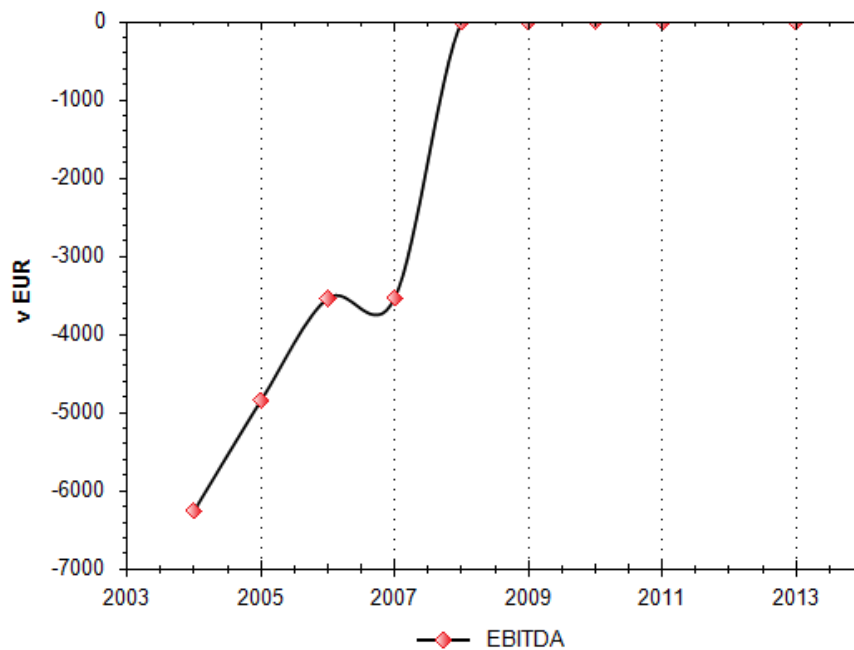
Leto	Kapital
2013	-11.898,00
2011	-11.898,00
2010	-11.898,00

Dodana vrednost



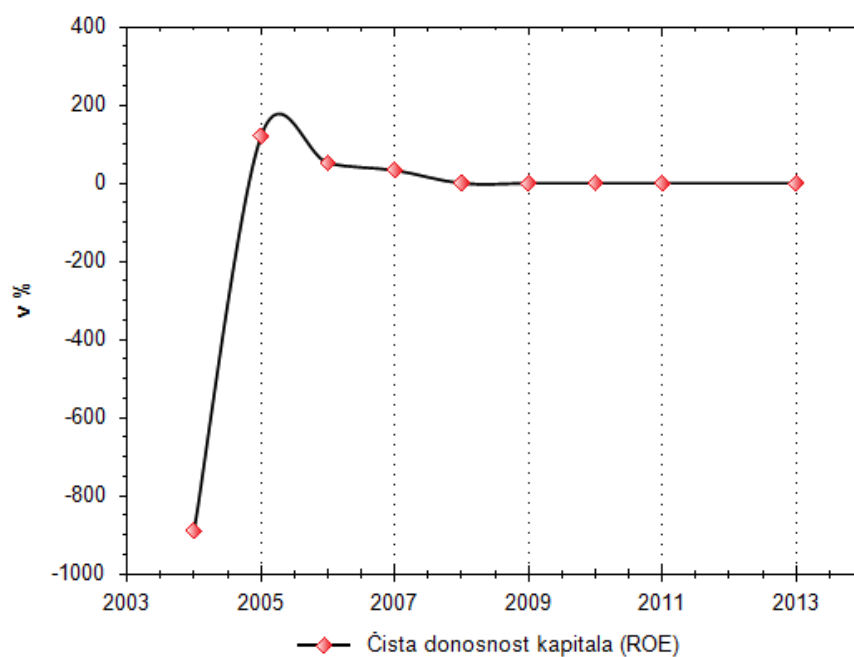
Leto	Dodana vrednost
2013	0,00
2011	0,00
2010	0,00

EBITDA



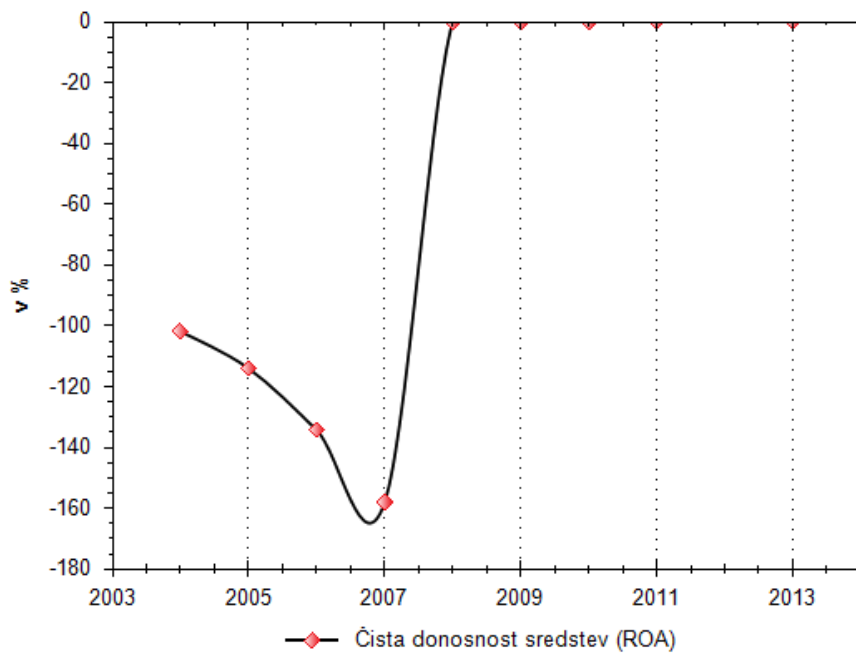
Leto	EBITDA
2013	0,00
2011	0,00
2010	0,00

Čista donosnost kapitala (ROE)



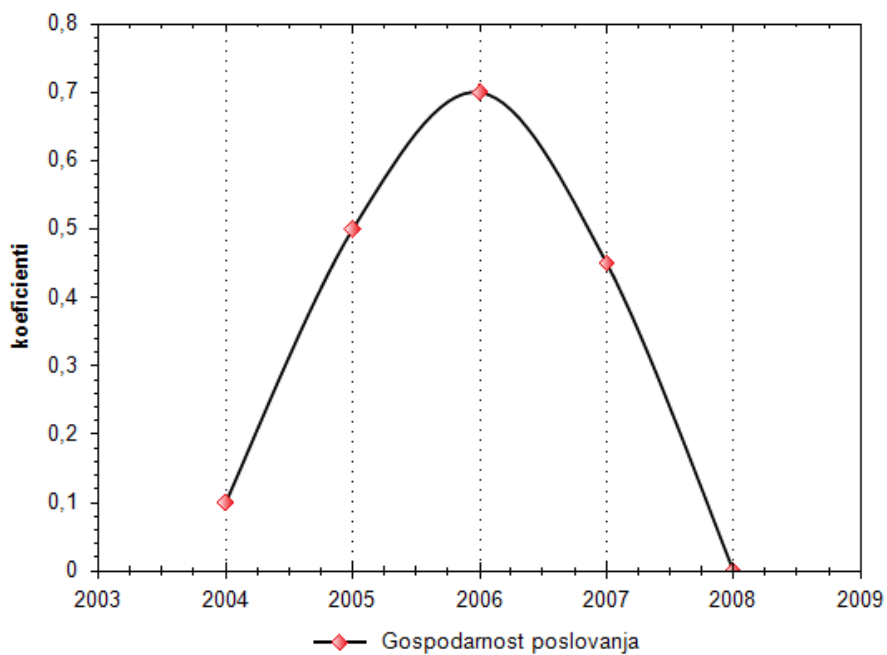
Leto	Čista donosnost kapitala (ROE)
2013	0,00
2011	0,00
2010	0,00

Čista donosnost sredstev (ROA)



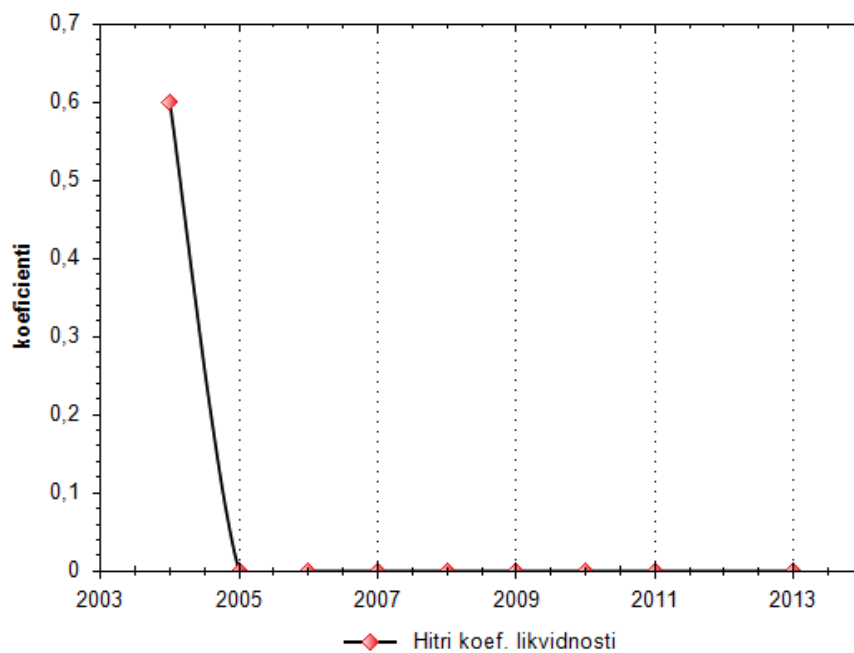
Leto	Čista donosnost sredstev (ROA)
2013	0,00
2011	0,00
2010	0,00

Gospodarnost poslovanja



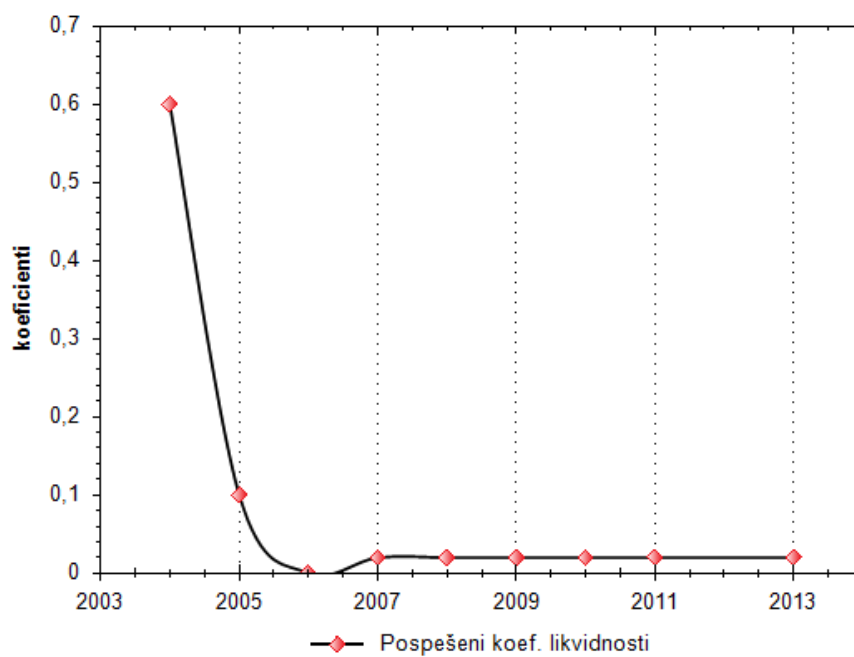
2013
2011
2010

Hitri koef.likvidnosti



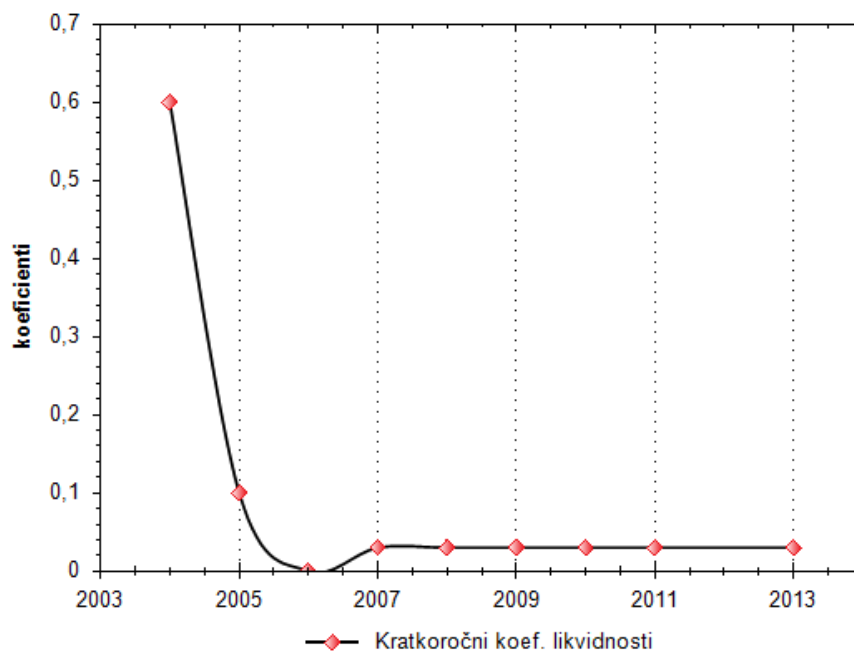
Leto	Hitri koef. likvidnosti
2013	0,0
2011	0,0
2010	0,0

Pospešeni koef.likvidnosti



Leto	Pospešeni koef. likvidnosti
2013	0,0
2011	0,0
2010	0,0

Kratkoroční koef.likvidnosti



Leto	Kratkoroční koef. likvidnosti
2013	0,0
2011	0,0
2010	0,0

Tržni delež podjetja v dejavnosti "Storitve za živalorejo, razen veterinarskih" v letu 2013

Leto	Rang	Prihodek	Prihodek dejavnosti	Št. subjektov v dejavnosti	Delež
2013	21	0,00	1.159.315,00	22	0,00
2011	20	0,00	1.324.324,00	21	0,00
2010	23	0,00	1.607.560,00	24	0,00
2009	16	0,00	1.320.124,00	17	0,00
2008	17	0,00	901.082,00	18	0,00
2007	15	3.186,00	415.876,00	18	0,77
2006	9	7.244,00	174.163,00	16	4,16
2005	10	7.002,00	6.609.148,00	18	0,11
2004	11	772,00	7.714.038,00	18	0,01

Opombe:

- Finančni podatki navedeni v poročilu so v EUR.
- Objavljenih je največ 15 poslovnih enot podjetja.
- Objavljeni so zadnji aktualni podatki o TRR, vendar zaradi ustrežnejše in pravilnejše obravnave status, da je TRR blokiran računu pripišemo po treh zaporednih dnevih dejanske blokade.
- Objavljenih je največ 10 novic v sklopu »Objave o podjetju«
- Finančni podatki objavljeni v grafih in tabelah lahko malenkostno odstopajo od vrednosti objavljenih v Bilanci, Izkazu poslovnega izida ali Kazalnikih, ker so za potrebe izvajanja primerjave med gospodarskimi družbami in s.p.-ji nekoliko prilagojene.
- Oznako »blokiran« dobi TRR šele po treh zaporednih dneh blokade.
- Začetni datum zgodovine blokad TRR je 30.6.2010.

Omejitev odgovornosti:

To bonitetno poročilo je namenjeno izključno za vašo uporabo. Podatki v bonitetni oceni so zajeti iz javno dostopnih evidenc, primarnih in sekundarnih podatkovnih baz, zato TSmedia, d.o.o. ne jamči za njihovo pravilnost in uporabnost ter ni odgovoren za posredno ali neposredno škodo, ki bi morebiti nastala zaradi uporabe podatkov oz. morebitnih napak ali netočnosti.

TSmedia