

055NKP



Po razpoložljivih podatkih poslovni subjekt nima težav s tekočim poslovanjem in slabš e posluje.

Finančna ocena 2013



Finančna ocena 2012: 4
Finančna ocena 2011: 4

Poslovni subjekt slabš e posluje.

Vrednost na premici predstavlja izračun finančne ocene narejen na podlagi letnih poročil za zadnja tri poslovna leta. Vrednost 0 predstavlja najslabšo vrednost, medtem, ko vrednost 100 predstavlja odlično finančno oceno.



Poslovni subjekt nima objav sodišč.

V objavah sodišč označujemo tri stanja. Podjetje ima objavo (rdeča oznaka), je imelo objavo (rumena oznaka) ali pa nima objave (zelena oznaka). Stanja so odraz zadnjih razpoložljivih podatkov.

Podjetje nima blokade računa.



Davčna:

Matična:

Status: POSLOVNI SUBJEKT POSLUJE

Davčni zavezanec: NE

Zadnja sprememba: Ažuriranje registrskih organov

Število zaposlenih: 0 zaposlenih

SKD: G46.190 - Nespecializirano posredništvo pri prodaji raznovrstnih izdelkov

Pravno organizacijska oblika: Družba z omejeno odgovornostjo d.o.o.

Poreklo kapitala: Tuj kapital

Vrsta lastnine: Zasebna lastnina

Datum vpisa: 4.4.2002

Zastopniki:

TRR:

IBAN SI56 2900 0005 5099 155(UNICREDIT BANKA SLOVENIJA d.d.) **odprt**

Zgodovina blokad TRR

V zadnjih 6-ih mesecih, podjetje ni imelo blokiranih računov.

Objave sodišč

Po dostopnih informacijah za to podjetje ni objav.

Osnovni finančni podatki v EUR

Naziv	v letu 2011	v letu 2012	v letu 2013
Sredstva	266	126	78
Kapital	-27.474	-27.814	-28.162
Čisti prihodki od prodaje	0	0	0
Čisti dobiček ali izguba obračunskega obdobja	-335	-339	-348
Kratkoročne poslovne terjatve	0	0	0
Kratkoročne obveznosti	27.740	27.940	0
Dolgoročne obveznosti	0	0	28.240
Dodana vrednost	-335	-339	-348
EBITDA	-335	-339	-348
EBITDA stopnja	NP	NP	NP
Število zaposlenih	0,00	0,00	0,00

Bilanca stanja:

POSTAVKA	2012	2013	Index
SREDSTVA	126	78	0.62
A.DOLGOROČNA SREDSTVA	0	0	NP
I.Neopredmetena sredstva in dolgoročne aktivne časovne razmejitve	0	0	NP
1.Neopredmetena sredstva	0	0	NP
2.Dolgoročne aktivne časovne razmejitve	0	0	NP
II.Opredmetena osnovna sredstva	0	0	NP
III.Naložbene nepremičnine	0	0	NP
IV.Dolgoročne finančne naložbe	0	0	NP
1.Dolgoročne finančne naložbe, razen posojil	0	0	NP
2.Dolgoročna posojila	0	0	NP
V.Dolgoročne poslovne terjatve	0	0	NP
VI.Odložene terjatve za davek	0	0	NP
B.KRATKOROČNA SREDSTVA	126	78	0.62
I.Sredstva (skupine za odtujitev) za prodajo	0	0	NP
II.Zaloge	0	0	NP
III.Kratkoročne finančne naložbe	0	0	NP
1.Kratkoročne finančne naložbe, razen posojil	0	0	NP
2.Kratkoročna posojila	0	0	NP
IV.Kratkoročne poslovne terjatve	0	0	NP
V.Denarna sredstva	126	78	0.62
C.KRATKOROČNE AKTIVNE ČASOVNE RAZMEJITVE	0	0	NP
Zabilančna sredstva	0	0	NP
OBVEZNOSTI DO VIROV SREDSTEV	126	78	0.62
A.KAPITAL	-27.814	-28.162	NP
I.Vpoklicani kapital	8.763	8.763	1
1.Osnovni kapital	8.763	8.763	1
2.Nevpoklicani kapital (kot odbitna postavka)	0	0	NP
II.Kapitalske rezerve	0	0	NP
III.Rezerve iz dobička	0	0	NP
IV.Presežek iz prevrednotenja	0	0	NP
V.Preneseni čisti poslovni izid (preneseni čisti dobiček/izguba)	-36.238	-36.577	NP
VI.Čisti poslovni izid poslovnega leta (čisti dobiček/čista izguba poslovnega leta)	-339	-348	NP
B.REZERVACIJE IN DOLGOROČNE PASIVNE ČASOVNE RAZMEJITVE	0	0	NP
1.Rezervacije	0	0	NP
2.Dolgoročne pasivne časovne razmejitve	0	0	NP
C.DOLGOROČNE OBVEZNOSTI	0	28.240	NP
I.Dolgoročne finančne obveznosti	0	28.240	NP
II.Dolgoročne poslovne obveznosti	0	0	NP
III.Odložene obveznosti za davek	0	0	NP
Č.KRATKOROČNE OBVEZNOSTI	27.940	0	NP
I.Obveznosti, vključene v skupine za odtujitev	0	0	NP
II.Kratkoročne finančne obveznosti	27.940	0	NP
III.Kratkoročne poslovne obveznosti	0	0	NP
D.KRATKOROČNE PASIVNE ČASOVNE RAZMEJITVE	0	0	NP
Zabilančne obveznosti	0	0	NP

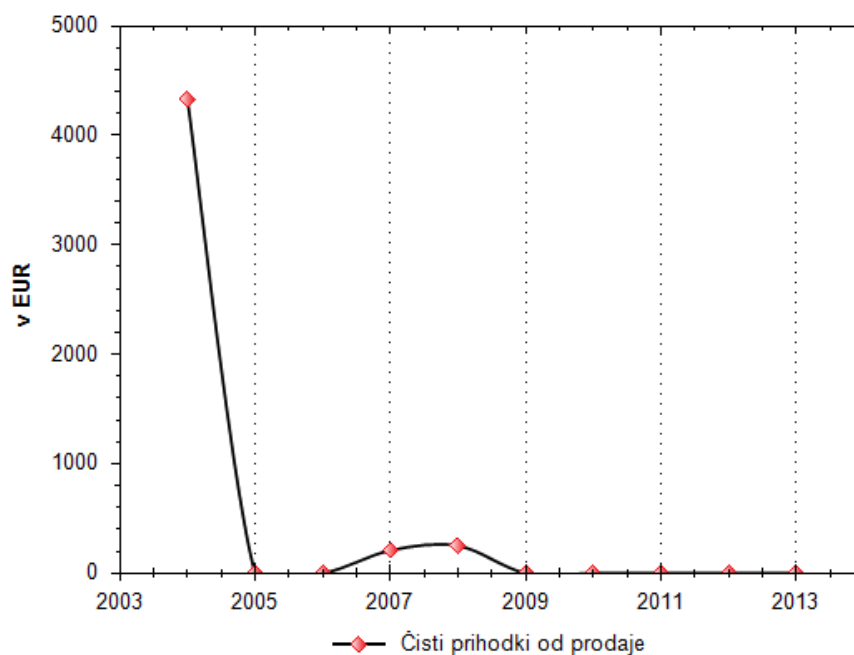
Izkaz uspeha:

POSTAVKA	2012	2013	Index
1.ČISTI PRIHODKI OD PRODAJE	0	0	NP
2.SPREMEMBA VREDNOSTI ZALOG PROIZVODOV IN NEDOKONČANE PROIZVODNJE	0	0	NP
3.USREDSTVENI LASTNI PROIZVODI IN LASTNE STORITVE	0	0	NP
4.DRUGI POSLOVNI PRIHODKI (s prevrednotovalnimi poslovnimi prihodki)	0	0	NP
5.Stroš ki blaga, materiala in storitev	339	348	1.03
a)Nabavna vrednost prodanega blaga in materiala ter stroš ki porabljenega materiala	0	0	NP
b)Stroš ki storitev	339	348	1.03
6.Stroš ki dela	0	0	NP
a)Stroš ki plač	0	0	NP
b)Stroš ki pokojninskih zavarovanj	0	0	NP
c)Stroš ki drugih socialnih zavarovanj	0	0	NP
č)Drugi stroš ki dela	0	0	NP
7.Odpisi vrednosti	0	0	NP
a)Amortizacija	0	0	NP
b)Prevrednotovalni poslovni odhodki pri neopredmetenih sredstvih in opredmetenih osnovnih sredstvih	0	0	NP
c)Prevrednotovalni poslovni odhodki pri obratnih sredstvih	0	0	NP
8.Drugi poslovni odhodki	0	0	NP
9.Finančni prihodki iz deležev	0	0	NP
10.Finančni prihodki iz danih posojil	0	0	NP
11.Finančni prihodki iz poslovnih terjatev	0	0	NP
12.Finančni odhodki iz oslabitve in odpisov finančnih naložb	0	0	NP
13.Finančni odhodki iz finančnih obveznosti	0	0	NP
14.Finančni odhodki iz poslovnih obveznosti	0	0	NP
15.DRUGI PRIHODKI	0	0	NP
16.DRUGI ODHODKI	0	0	NP
17.DAVEK IZ DOBIČKA	0	0	NP
18.ODLOŽENI DAVKI	0	0	NP
19.ČISTI POSLOVNI IZID OBRAČUNSKEGA OBDOBJA (ČISTI DOBIČEK/IZGUBA OBRAČUNSKEGA OBDOBJA)	-339	-348	NP
20.POVPREČNO ŠTEVILO ZAPOSLENCEV NA PODLAGI DELOVNIH UR V OBRAČUNSKEM OBDOBJU	0,00	0,00	NP
21.PRENESENI ČISTI DOBIČEK/ČISTA IZGUBA	-36.238	-36.577	NP
22.ZMANJŠANJE KAPITALSKIH REZERV	0	0	NP
23.ZMANJŠANJE REZERV IZ DOBIČKA	0	0	NP
a)Zmanjš anje zakonskih rezerv	0	0	NP
b)Zmanjš anje rezerv za lastne delnice in lastne poslovne deleže	0	0	NP
c)Zmanjš anje statutarnih rezerv	0	0	NP
č)Zmanjš anje drugih rezerv iz dobička	0	0	NP
24.POVEČANJE REZERV IZ DOBIČKA	0	0	NP
a)Povečanje zakonskih rezerv	0	0	NP
b)Povečanje rezerv za lastne delnice in lastne poslovne deleže	0	0	NP
c)Povečanje statutarnih rezerv	0	0	NP
č)Povečanje drugih rezerv iz dobička	0	0	NP
25.BILANČNI DOBIČEK/IZGUBA	-36.577	-36.925	NP

Kazalniki:

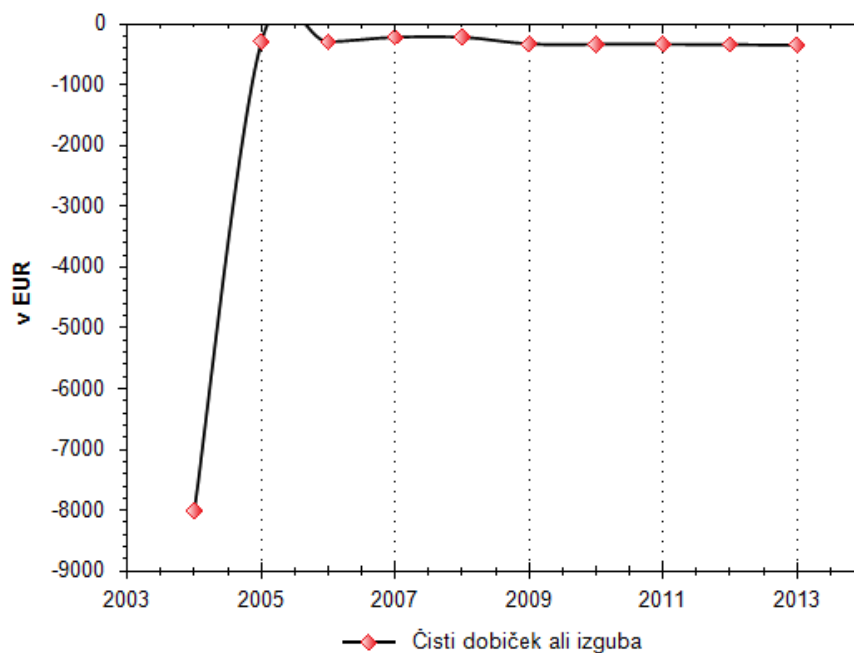
POSTAVKA	2013
	Kazalniki uspešnosti
Dodana vrednost	-348
Dodana vrednost na zap.	0
EBITDA	-348
EBITDA stopnja	0,00
Prih. na zaposlenega	0
Str. dela na zaposlenega	0
	Kazalniki donosnosti
Čista donosnost kapitala (ROE)	1,24
Čista donosnost sredstev (ROA)	-446,15
	Koeficient gospodarnosti poslovanja
Gospodarnost poslovanja	0,0
	Kazalniki likvidnosti
Hitri koef. likvidnosti	0,0
Pospešeni koef. likvidnosti	0,0
Kratkoročni koef. likvidnosti	0,0
	Stopnja lastniškosti financiranja
Stopnja lastniškosti finan.	-36.105,13
	Stopnja osnovnosti investiranja
Stopnja osnovnosti invest.	0,00
	Koeficient kapitalske pokritosti osnovnih sredstev
Kapital. pokritosti osn. sred.	0,0

Čisti prihodki od prodaje



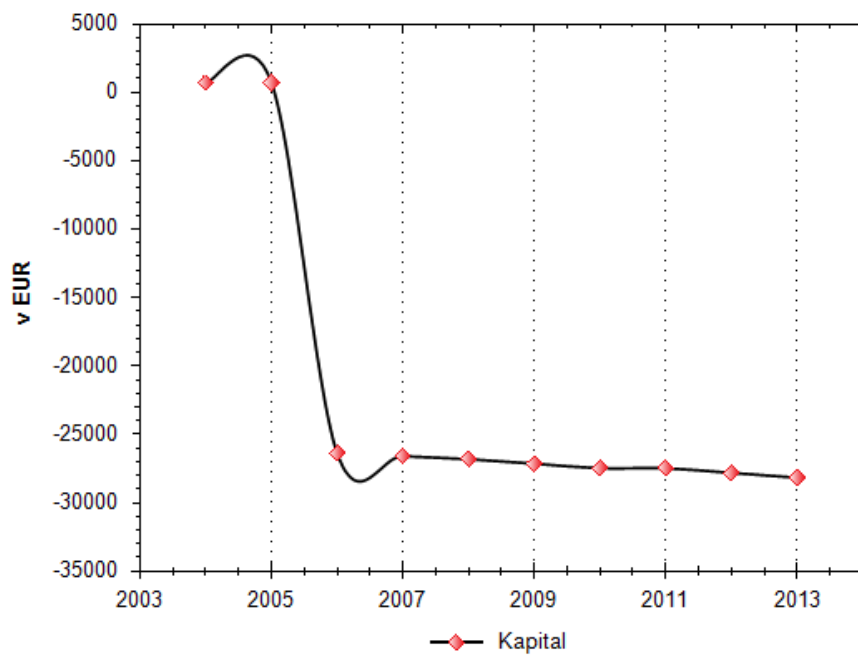
Leto	Čisti prihodki od prodaje
2013	0,00
2012	0,00
2011	0,00

Čisti dobiček ali izguba



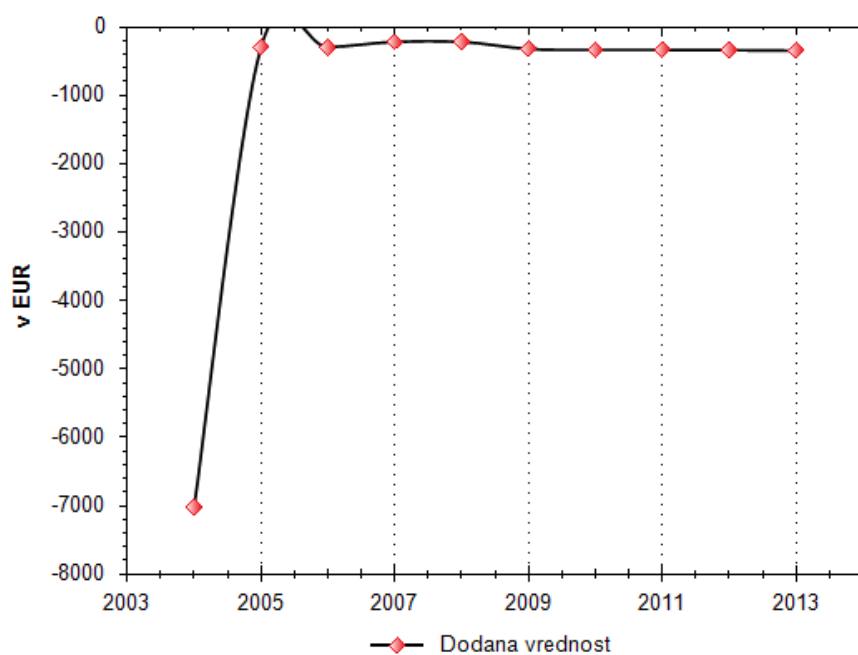
Leto	Čisti dobiček ali izguba
2013	-348,00
2012	-339,00
2011	-335,00

Kapital



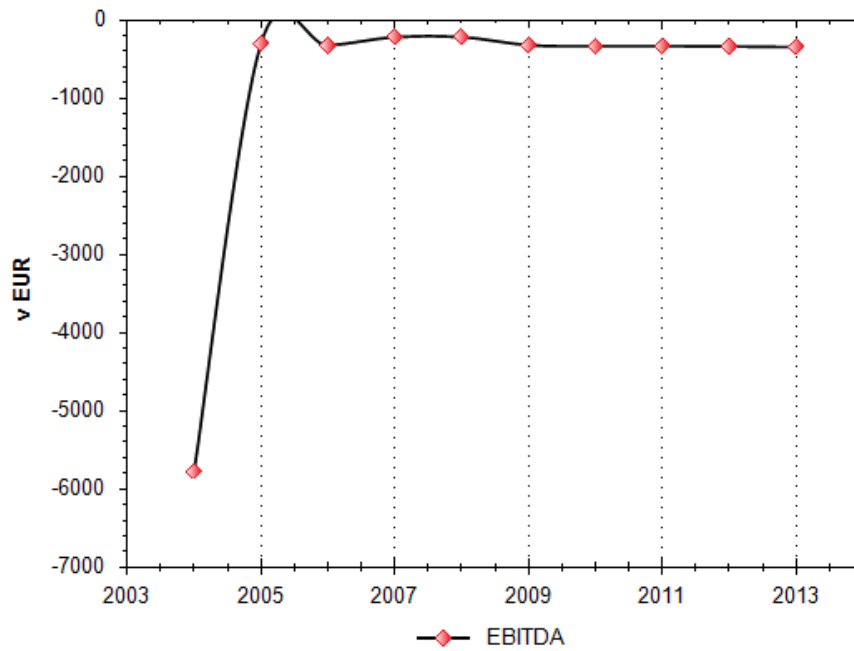
Leto	Kapital
2013	-28.162,00
2012	-27.814,00
2011	-27.474,00

Dodana vrednost



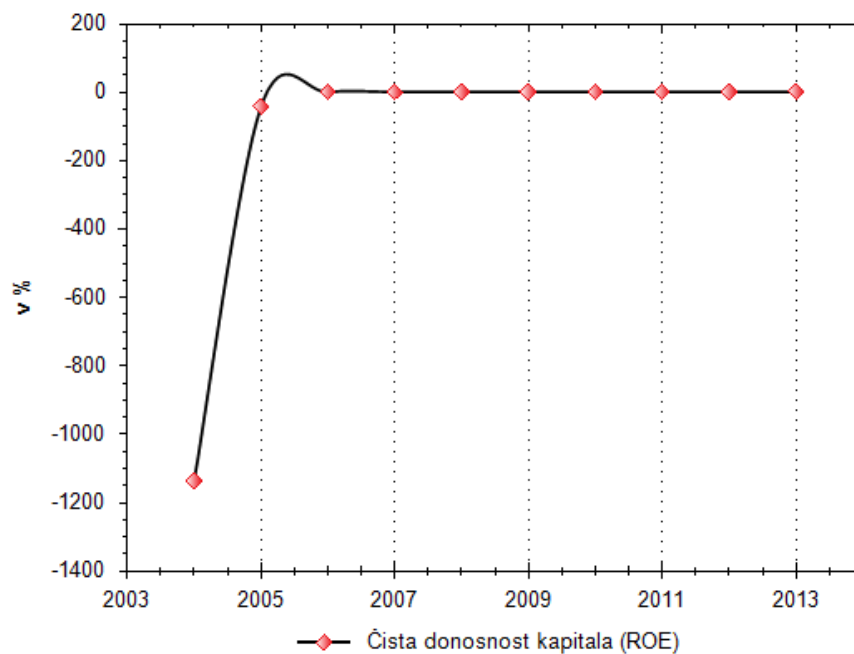
Leto	Dodana vrednost
2013	-348,00
2012	-339,00
2011	-335,00

EBITDA



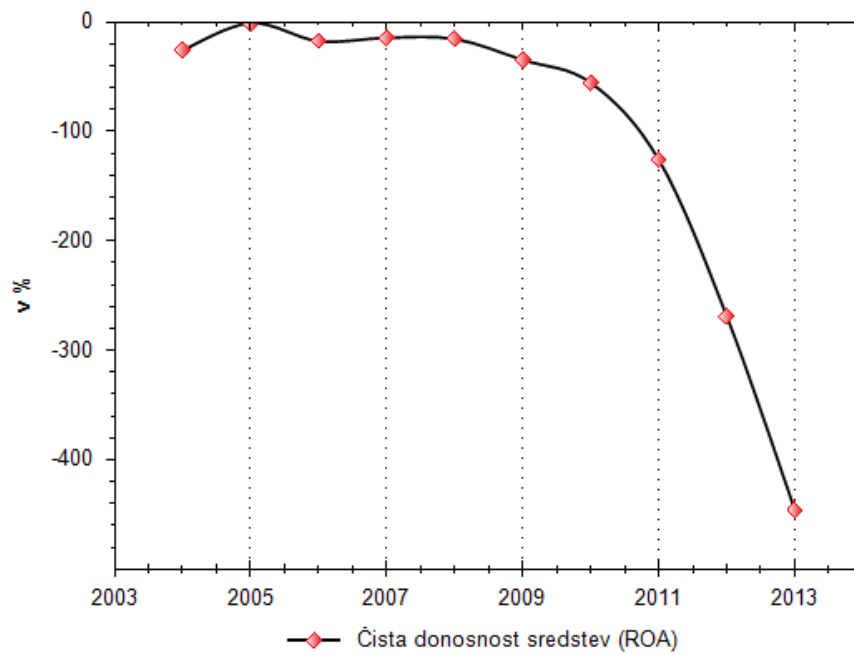
Leto	EBITDA
2013	-348,00
2012	-339,00
2011	-335,00

Čista donosnost kapitala (ROE)



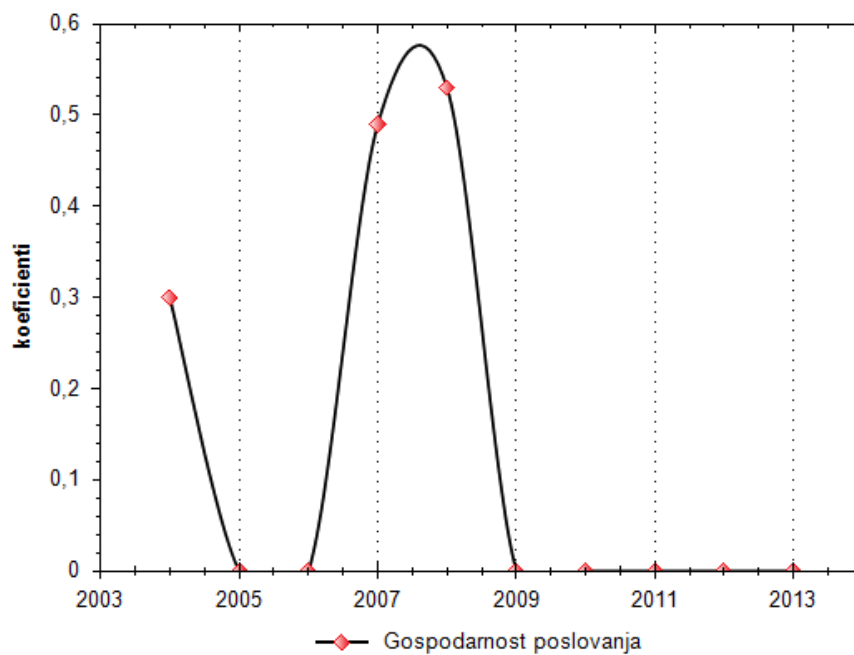
Leto	Čista donosnost kapitala (ROE)
2013	1,24
2012	1,22
2011	1,22

Čista donosnost sredstev (ROA)



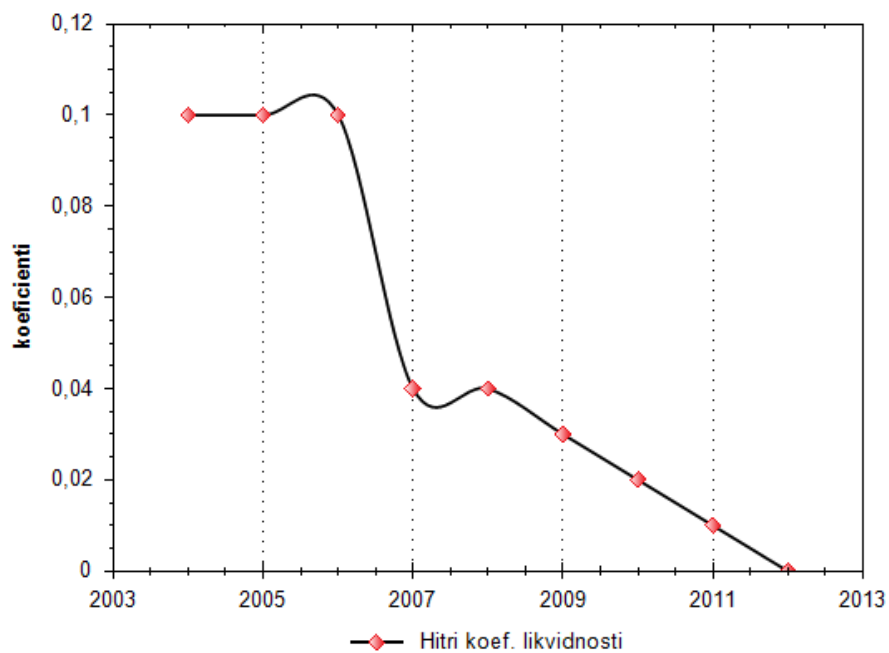
Leto	Čista donosnost sredstev (ROA)
2013	-446,15
2012	-269,05
2011	-125,94

Gospodarnost poslovanja



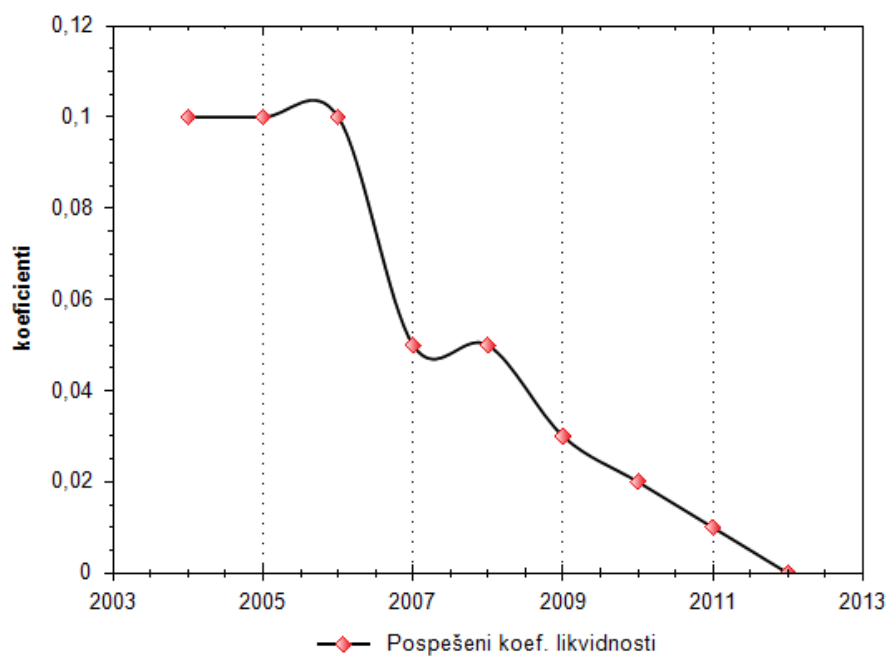
Leto	Gospodarnost poslovanja
2013	0,0
2012	0,0
2011	0,0

Hitri koef.likvidnosti



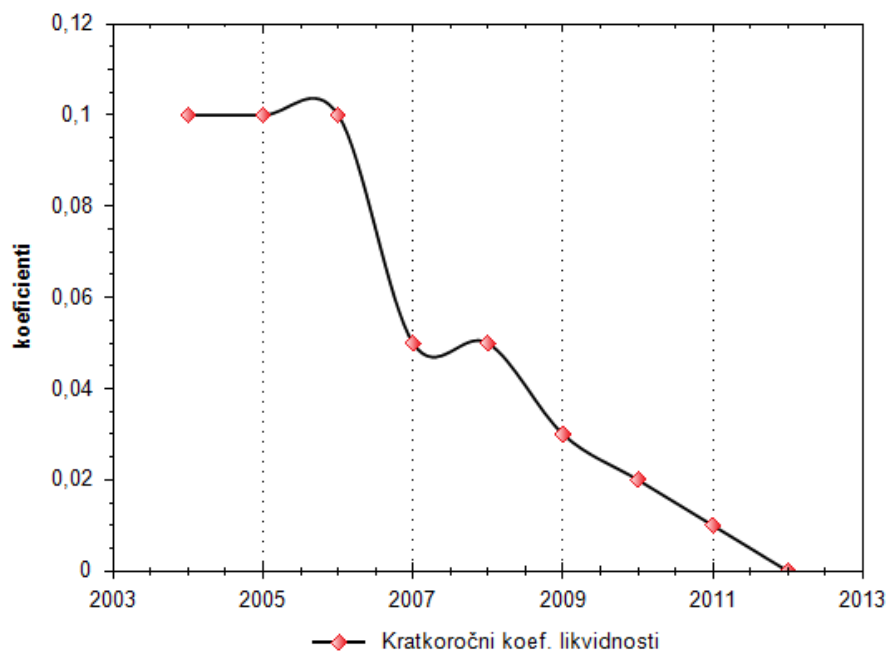
Leto	Hitri koef. likvidnosti
2013	
2012	0,0
2011	0,0

Pospešeni koef.likvidnosti



Leto	Pospešeni koef. likvidnosti
2013	
2012	0,0
2011	0,0

Kratkoroční koef.likvidnosti



Leto	Kratkoroční koef. likvidnosti
2013	
2012	0,0
2011	0,0

Tržni delež podjetja v dejavnosti "Nespecializirano posredništvo pri prodaji raznovrstnih izdelkov" v letu 2013

Leto	Rang	Prihodek	Prihodek dejavnosti	Št. subjektov v dejavnosti	Delež
2013	4683	0,00	1.053.288.626,00	5108	0,00
2012	4885	0,00	1.490.512.562,00	5329	0,00
2011	5036	0,00	1.632.625.705,00	5484	0,00
2010	4951	1,00	1.475.756.852,00	5403	0,00
2009	5110	0,00	1.488.649.366,00	5573	0,00
2008	4997	251,00	1.891.784.391,00	5590	0,00
2007	4994	209,00	1.685.492.888,00	5613	0,00
2006	4680	29,00	1.408.615.490,00	5158	0,00
2005	4444	4,00	1.355.818.111,00	4829	0,00
2004	3557	4.427,00	1.273.342.991,00	4834	0,00

Opombe:

- Finančni podatki navedeni v poročilu so v EUR.
- Objavljenih je največ 15 poslovnih enot podjetja.
- Objavljeni so zadnji aktualni podatki o TRR, vendar zaradi ustrežnejše in pravilnejše obravnave status, da je TRR blokiran račun pripisemo po treh zaporednih dnevih dejanske blokade.
- Objavljenih je največ 10 novic v sklopu »Objave o podjetju«
- Finančni podatki objavljeni v grafih in tabelah lahko malenkostno odstopajo od vrednosti objavljenih v Bilanci, Izkazu poslovnega izida ali Kazalnikih, ker so za potrebe izvajanje primerjave med gospodarskimi družbami in s.p.-ji nekoliko prilagojene.
- Oznako »blokiran« dobi TRR šele po treh zaporednih dneh blokade.
- Začetni datum zgodovine blokad TRR je 30.6.2010.

Omejitev odgovornosti:

To bonitetno poročilo je namenjeno izključno za vašo uporabo. Podatki v bonitetni oceni so zajeti iz javno dostopnih evidenc, primarnih in sekundarnih podatkovnih baz, zato TSmedia, d.o.o. ne jamči za njihovo pravilnost in uporabnost ter ni odgovoren za posredno ali neposredno škodo, ki bi morebiti nastala zaradi uporabe podatkov oz. morebitnih napak ali netočnosti.

TSmedia